

Årsredovisning
för räkenskapsåret
2004-01-01--2004-12-31

	sid
Förvaltningsberättelse	1-5
Koncernens resultaträkning	6
Koncernens balansräkning	7-8
Koncernens förändringar i eget kapital	9
Koncernens kassaflödesanalys	10
Moderbolagets resultaträkning	11
Moderbolagets balansräkning	12-13
Moderbolagets förändringar i eget kapital	14
Moderbolagets kassaflödesanalys	15
Tilläggsupplysningar	16-26

Styrelsen och verkställande direktören för SP Sveriges Provnings- och Forskningsinstitut AB (SP) avger härmed årsredovisning jämte koncernredovisning för räkenskapsåret 2004.

Förvaltningsberättelse

Verksamheten

Ägarens uppgift till SP är att genom behovsmotiverad forskning och ett brett tjänsteutbud inom teknisk utvärdering och mätteknik bidra till tillväxt och konkurrenskraft i näringslivet samt till säkerhet och hållbar utveckling i samhället.

SPs kunder omfattar svenska och utländska företag, branschorgan, FoU-råd, myndigheter, dvs i stort sett hela samhället. De problem som SP anlitas för att lösa blir allt mer komplexa och spänner över många olika teknikområden. Projekten och uppdragen handlar normalt om att på olika sätt utveckla och förbättra produkter, produktion och processer. I arbetet kan ingå tekniska undersökningar, provning, beräkning, mätning, kalibrering, kvalitetssäkring och certifiering, ofta i en helhetslösning. SP skall också enligt avtal med staten svara för nationell metrologi.

SPs verksamhet karaktäriseras av stor teknisk bredd och innefattar profilområdena Bygg och fastighet, Träteknik och träbyggande, Energi, Brand och skydd, Materialteknik, Transport och fordon, Elektronik samt Mätteknik.

SPs strategi är att vara en aktör med stor tvärteknisk kapacitet och att som brobyggare och problemlösare erbjuda kunderna kompetens i alla led från utveckling och tillverkning till användning och återvinning. Kärnområdet är experimentell teknik, dvs att genom påverkan systematiskt undersöka och beskriva egenskaper hos material, produkter och processer. Nära samverkan med högskolor, universitet och andra institut utgör grunden för att skapa en trovärdig och attraktiv verksamhet.

Organisation

SP Sveriges Provnings- och Forskningsinstitut AB är moderbolag i en koncern innefattande fyra dotterbolag och två dotterdotterbolag. Svenska staten är ägare till samtliga aktier i SP. Verksamheten inom moderbolaget är organiserad i åtta tekniska enheter och en administrativ enhet. Bolaget har sitt säte i Borås. Det helägda dotterbolaget SITAC AB, med säte i Karlskrona, förser den svenska byggmarknaden med produktgodkännanden och personcertifikat. Det helägda dotterbolaget SMP Svensk Maskinprovning AB, med säte i Uppsala, bedriver verksamhet med provning, certifiering och besiktning av produkter, maskiner och fordon. Verksamheten i det helägda dotterbolaget AB Trätek, med säte i Stockholm, har under året integrerats i moderbolaget SP. Det under året förvärvade dotterbolaget SIK-Institutet för Livsmedel och Bioteknik AB, med säte i Göteborg, innefattar en koncern med totalt 3 bolag. Verksamheten omfattar teknisk-vetenskaplig forskning och utveckling inom livsmedel och bioteknik.

Omvärldsbeskrivning

Näringslivet blir alltmer internationellt och konkurrensutsatt, vilket ställer krav på ständig utveckling och förnyelse. Forskning, utbildning och insatser som stöder framtagning av nya produkter och tjänster efterfrågas i ökad omfattning. Många företag, framför allt små och medelstora, behöver tillgång till externa resurser för forskning och utveckling. I detta perspektiv framstår marknaden för SPs tjänster som god.

Samtidigt medför neddragningar i den offentliga finansieringen av forskning, senast inom energiområdet, att konkurrensen om anslag ökar. I många utlysningar söks medel i en omfattning som är tio till tjugo gånger större än aktuell ram. EUs sjätte ramprogram innebär fokusering på stora projekt i internationell samverkan. Att utarbeta ansökningar blir allt mer kostnadskrävande, samtidigt som insatsen kan ge mycket stor utdelning eller ingen utdelning alls. Ett problem för svenska institut är att EU-projekten ofta förutsätter nationell medfinansiering, medel för detta är svåra att finna.

För att ge bästa möjliga förutsättningar för tillväxt sker förändringar i den nationella strukturen för forskning och innovation. Arbete syftande till att skapa färre, större och internationellt konkurrenskraftiga forskningsinstitut pågår. Finansiärerna prioriterar satsningar på starka forskningsmiljöer och områden där Sverige är eller kan bli världsledande forskningsmässigt och industriellt. Effektiv växelverkan mellan högskolor, institut och företag blir allt viktigare.

Mål

Det av ägaren fastlagda övergripande målet för SP är att öka den kunskap och kompetens som behövs för att stimulera innovationer, tillväxt och förnyelse i näringsliv och samhälle. SP skall också svara för nationell metrologi. Här är målet att upprätthålla normaler av hög standard och med tillräcklig omfattning och relevans. Måluppfyllelsen utvärderas årsvis och regeringens bedömning redovisas i budgetpropositionen och i verksamhetsberättelsen för företaget med statligt ägande. Av den senaste utvärderingen framgår att målen uppfyllts.

Det långsiktiga ekonomiska målet är att verksamheten skall generera de resultat som erfordras för att finansiera utveckling och investeringar vid ett forsknings- och teknologinstitut på europeisk nivå. De av ägaren fastställda konkreta målen för koncernen under 2004 är 2,7 % nettomarginal och 3,3 % räntabilitet på eget kapital. Utfallet är 2,9 % nettomarginal och 6,0 % räntabilitet på eget kapital, vilket innebär att även de ekonomiska målen uppnåtts.

Händelser under året

Under året har verksamheten inom dotterbolaget AB Trätek, vars verksamhet består av behovsmotiverad forskning, utveckling och provning inom det trämekaniska området, integrerats med moderbolaget SP. Integrationen har genomförts i enlighet med det avtal som låg till grund för förvärvet av AB Trätek 2003.

Den 31 december 2004 förvärvades samtliga aktier i SIK - Institutet för Livsmedel och Bioteknik AB, org nr 556536-9369. Bolaget har två helägda dotterbolag, SIK - Valiguard AB och SIK Fastighetsbolag AB samt innehar 47,1 % av aktier och röster i Food Radar Systems in Sweden AB och 43,0 % av aktier och röster i Saligus AB. Verksamheten omfattar teknisk-vetenskaplig forskning och utveckling inom livsmedel och bioteknik. Förvärvet av SIK kommer att innebära samordningsfördelar inom forskning, marknadsföring och administration. Vidare skapas mervärden genom bredare tjänsteutbud, starkare FoU-miljöer samt ökad internationell synbarhet.

Jämställdhet och mångfald

SP har en enhetlig policy och plan för jämställdhet och mångfald. Arbetet med dessa frågor bedrivs under ledning av en partsammansatt grupp och enligt en årsplan. Uppföljning sker genom en särskild verksamhetsberättelse. JämO har under 2004 genomfört en granskning av SP och givit omdömet att policy och plan väl lever upp till jämställdhetslagens krav.

Viktiga inslag i arbetet är att ta tillvara erfarenhet och kompetens från såväl kvinnor som män och från personer med olika kulturell bakgrund. Detta sker genom att rekrytera och utveckla personal jämställt och för ökad mångfald. Jämnare könsfördelning eftersträvas inom samtliga personalgrupper. För att uppnå detta mål anpassas arbetsförhållanden och villkor, t ex arbetstider, så långt möjligt till individuella behov. Lönepolicy och systematisk lönekartläggning stöder arbete för jämställda löner. Av de anställda är ca 25 procent kvinnor.

Omsättning och resultat

Koncernens nettoomsättning uppgick under räkenskapsåret till 549.418 kkr (493.441). Årets rörelseresultat uppgick till 13.633 kkr (24.449) och resultat efter finansiella poster till 15.856 kkr (26.704). Efter skatt redovisas ett årsresultat på 17.221 kkr (19.073).

Moderbolagets nettoomsättning uppgick under räkenskapsåret till 474.566 kkr (442.378). Årets rörelseresultat uppgick till 10.965 kkr (14.323) och resultat efter finansiella poster till 13.275 kkr (16.266). Årets resultat efter skatt uppgick till 12.372 kkr (8.711). Moderbolagets resultat har påverkats negativt av integrationen med Träteknik med 9.677 kkr samt positivt av övergången till successiv vinstavräkning av upparbetade ej fakturerade intäkter med 5.656 kkr.

I moderbolagets- och koncernens nettoomsättning ingår ersättning från staten med 60.178 kkr (59.362), anslag 38:12, standardisering, provnings- och mätteknisk FoU m m samt anslag 38:10, upprätthållande av nationell metrologi mm samt anslag enligt beslut till kemisk metrologi.

Flerårsöversikt (koncernen)

	2004	2003	2002	2001	2000
Nettoomsättning (Mkr)	549,4	493,4	467,9	448,5	439,4
Resultat eft. fin.poster (Mkr)	15,9	26,7	17,3	11,4	17,1
Antal anställda (person år)	634	593	582	574	564
Nettomarginal (%) ¹⁾	2,9	5,4	3,7	2,5	3,9
Räntabilitet på eget kapital (%) ²⁾	6,0	7,0	4,8	3,3	5,3
Investeringar (Mkr)	31,0	49,4	27,5	35,8	52,6
Kassaflöde (Mkr)	17,0	-12,3	-2,0	21,1	-0,1

Definitioner

¹⁾ Resultat efter finansiella poster i förhållande till summa intäkter

²⁾ Resultat efter skatt i förhållande till genomsnittligt eget kapital

Finansiell ställning

Likvida medel och kortfristiga placeringar uppgick på balansdagen i koncernen till 116.920 kkr (99.897) och i moderbolaget till 70.433 kkr (71.588).

Investeringar

Investeringarna i koncernen har under räkenskapsåret uppgått till 30.989 kkr (49.400). Därav utgör byggnader och mark 690 kkr (25.000), inventarier och utrustningar 30.299 kkr (24.400). Effekt på koncernens likvida medel pga förvärv av dotterföretag uppgår till 5.326 kkr (466). Investeringarna i moderbolaget har under räkenskapsåret uppgått till 47.984 kkr (49.291). Därav utgör byggnader och mark 690 kkr (25.000), inventarier och utrustningar 31.022 kkr (23.791) samt förvärv av aktier och andelar 16.272 kkr (500).

Miljöpåverkan

SP bedriver tillståndspliktig verksamhet enligt miljöbalken. Tillståndet avser brandteknisk forskning som påverkar den yttre miljön genom utsläpp av rökgaser och processvatten. Tillståndsgivande myndighet är länsstyrelsen i Västra Götaland.

Tillståndet avseende utsläpp av rökgaser gäller tills vidare. Tillståndet avseende utsläpp av processavloppsvatten löper under en provtid fram till januari 2006, då de slutgiltiga nivåerna skall bestämmas. SP rapporterar årligen från sin tillståndspliktiga verksamhet.

Miljöarbete och miljöpolicy

SP har ett miljöledningssystem som väsentligen svarar mot kraven i ISO 14001 och som styr miljöarbetet. SP har en miljöpolicy och miljömål. Det finns miljömål både för SP totalt och för de olika enheterna, dessa mål utvärderas årligen. SP påverkar främst miljön genom resor och transporter, kemikaliehantering samt produktion av avfall och farligt avfall. Miljömålen ställs främst upp för att minska denna miljöpåverkan. Under 2004 har SP bland annat arbetat med att se över styrning av klimatet i laboratorier och kontor. Detta arbete leder till minskad energiförbrukning. Ett system för bedömning av leverantörer med avseende på miljö- och kvalitetsaspekter har utvecklats. Bedömningen avser i första skedet leverantörer av resor och transporter, för att i ett fortsättningskedje innefatta alla SP:s leverantörer.

Risk och känslighetsanalys

SP koncernen eftersträvar att minimera samtliga ekonomiska risker. Den övervägande finansiella risken i SP är kreditrisken i utestående kundfordringar som totalt uppgick till 127.843 kkr (105.180) per balansdagen. Risken hanteras genom löpande kreditbevakning och kreditkontroll av nya kunder. Övriga finansiella risker är begränsade. Då SP:s likviditet är god innebär detta att investeringar till största delen kan självfinansieras. Uppdrag med fastpris kan innebära en ekonomisk risk. Risken hanteras genom ett systematiskt offertarbete samt att det under uppdragets genomförande sker en löpande värdering av nedlagd tid och kostnader. De viktigaste faktorerna för resultatet i koncernen är beläggningsgraden och timpriser. I nedanstående sammanställning visas några viktiga faktorer påverkan på koncernens resultat efter finansiella poster. Vid varje antagen förändring antas allt annat vara lika.

Faktor	Förändring	Resultateffekt (kkr)
Personalkostnader	+/- 1 %	3 600
Omkostnader	+/- 1 %	1 430
Nettoomsättning		
- genomsnittligt arvode	+/- 10 SEK	5 700
- genomsnittligt arvode	+/- 1 %	4 400

Förväntad framtida utveckling

Det rådande marknadsläget förväntas i stort bestå även under 2005. Neddragningarna inom den offentliga forskningsfinansieringen fortsätter, särskilt inom energiområdet kan detta för SPs del innebära svårigheter att bibehålla etablerade forskningsmiljöer. Eventuella förslag om förstärkt finansiering i den kommande forskningspropositionen bedöms inte ge några effekter på kort sikt. Detta uppvägs delvis av en förbättrad efterfrågan på tjänster inom teknisk problemlösning, provning och mätteknik. De möjligheter till expansion som finns kommer att tas tillvara, potential bedöms finnas främst inom Brandteknik, Elektronik och Mätteknik. Möjligheterna till prishöjningar bedöms som mycket begränsade. För att uppnå en fortsatt positiv resultatutveckling kommer ett medvetet arbete med besparingar och omprövning av kostnader att bedrivas. Under året kommer samverkan med det nya dotterbolaget SIK att fördjupas, speciellt inom forskning och marknadsföring.

Styrelsens arbete

SPs styrelse har under året bestått av ordföranden Birgitta Böhlin, verkställande direktör Samhall, vice ordföranden Jan-Eric Sundgren, rektor Chalmers Tekniska Högskola, ledamöterna Claes Bankvall, verkställande direktör SP, Christer Berggren, kansliråd Näringsdepartementet, Lena Eklind, avdelningschef Ericsson R&D, Solveig Kjörnsberg, kommunalråd Borås stad och Panos Plegas, teknisk direktör Volvo Aero Corporation, samt personalföreträdarna Mats Axelsson, SACO, och Bengt Bogren, SIF, med suppleanterna Annika Ekvall, SACO, och Nina Jäämi, SIF.

Styrelsen har haft fem möten under året. Arbetet har följt den fastlagda årsplanen. Styrelsen har antagit en skriftlig arbetsordning samt utfärdat skriftliga instruktioner avseende dels arbetsfördelning mellan styrelsen och verkställande direktören, dels information som styrelsen löpande ska erhålla.

En översyn av vision, idé och strategi har genomförts och en handlingsplan har fastställts. Viktiga frågor har gällt strukturförändringarna inom institutssektorn, förvärvet av SIK och finansieringen av den grundläggande kompetensutvecklingen. SPs grundläggande värderingar har dokumenterats och en etikpolicy har fastställts. SPs arbete med personalutveckling och kompetensförsörjning har diskuterats. Vid ett styrelsemöte har revisorerna redogjort för sina iakttagelser och synpunkter från revisionsarbetet.

Utdelningspolicy

Utdelningspolicy saknas pga att bolaget inte har några utdelningskrav från ägaren.

Effekter med anledning av övergången till IAS

SP avser att from räkenskapsåret 2005 tillämpa IAS/IFRS vid upprättande av koncernredovisningen. Övergången innebär bla att redovisade jämförelsetal skall vara upprättade i enlighet med IAS. Iakttagna skillnader mellan resultat- och balansräkning enligt svenska redovisningsprinciper och IFRS är att upplösning av negativ koncerngoodwill i resultaträkningen 2004 uteblir. Den negativa goodwillposten i ingångsbalansen 2004-01-01 kommer att föras mot eget kapital. Vidare kommer den utgående balansräkningen 2004-12-31 att påverkas genom att avsättningen till negativ koncerngoodwill kommer att föras mot eget kapital.

Förslag till vinstdisposition

Till bolagsstämmans förfogande står

Balanserad vinst	104.326.400 kr
Årets resultat	12.372.363 kr
Lämnat koncernbidrag netto	-12.978.000 kr
Summa	103.720.763 kr

Styrelsen och verkställande direktören föreslår att tillgängliga vinstmedel disponeras så att i ny räkning balanseras

103.720.763 kr

Summa **103.720.763 kr**

Av koncernens fria egna kapital, som enligt koncernbalansräkningen uppgår till 148.341.696 kr, åtgår 0 kr för avsättning till bundna reserver.

Beträffande bolagets resultat och ställning i övrigt hänvisas till efterföljande resultat- och balansräkningar, kassaflödesanalyser samt tilläggsupplysningar.

KONCERNENS RESULTATRÄKNING (SEK)

	Not	2004	2003
	1,2		
Rörelsens intäkter			
Nettoomsättning	3	549.418.476	493.441.158
Övriga rörelseintäkter		2.758.653	1.577.824
		552.177.129	495.018.982
Rörelsens kostnader			
Övriga externa kostnader	4	-142.846.456	-121.151.907
Personalkostnader	5	-359.245.318	-312.053.901
Avskrivningar av materiella anläggningstillgångar	6	-39.951.225	-37.363.887
Upplösning av negativ koncerngoodwill	14	3.499.000	0
		-538.543.999	-470.569.695
Rörelseresultat		13.633.130	24.449.287
Resultat från finansiella investeringar			
Ränteintäkter och liknande resultatposter	7	4.210.653	4.164.967
Räntekostnader och liknande resultatposter		-1.987.826	-1.910.010
Resultat efter finansiella poster		15.855.957	26.704.244
Skatt på årets resultat	8	1.365.428	-7.631.327
Årets resultat		17.221.385	19.072.917

KONCERNENS BALANSRÄKNING (SEK)

	Not	2004-12-31	2003-12-31
	1,2		
Tillgångar			
Anläggningstillgångar			
Materiella anläggningstillgångar	6		
Byggnader och mark		137.253.274	108.367.816
Inventarier och utrustningar		94.001.591	93.415.093
		231.254.865	201.782.909
Finansiella anläggningstillgångar	10		
Andelar i intresseföretag		1.399.658	0
Andra långfristiga värdepappersinnehav		337.543	517.000
Uppskjutna skattefordringar	9	4.927.733	0
		6.664.934	517.000
Summa anläggningstillgångar		237.919.799	202.299.909
Omsättningstillgångar			
Varulager			
Förråd		638.000	588.000
		638.000	588.000
Kortfristiga fordringar			
Kundfordringar		127.843.120	105.179.528
Skattefordran		14.227.641	9.905.985
Övriga fordringar		2.752.729	2.369.645
Förutbetalda kostnader och upplupna intäkter	11	21.793.917	15.701.432
		166.617.407	133.156.590
Övriga kortfristiga placeringar	13	66.566.533	63.914.084
Kassa och bank		50.353.598	35.983.385
Summa omsättningstillgångar		284.175.538	233.642.059
Summa tillgångar		522.095.337	435.941.968

KONCERNENS BALANSRÄKNING (SEK)

	Not 1,2	2004-12-31	2003-12-31
Eget kapital och skulder			
Eget kapital			
Bundet eget kapital			
Aktiekapital (364 000 st à 100 kr)		36.400.000	36.400.000
Bundna reserver		113.203.408	120.722.305
Fritt eget kapital			
Fria reserver		131.120.311	104.604.155
Årets resultat		17.221.385	19.072.917
		297.945.104	280.799.377
Avsättningar			
	14		
Avsatt till pensioner		36.399.859	34.874.255
Avsättning för skatter	9	15.997.410	18.960.314
Negativ koncerngoodwill		2.187.456	3.499.000
		54.584.725	57.333.569
Långfristiga skulder			
Skulder till kreditinstitut	15	20.000.000	0
Kortfristiga skulder			
Förskott från kunder		40.581.548	20.798.158
Leverantörsskulder		32.105.925	21.091.369
Övriga skulder		34.759.551	29.330.394
Upplupna kostnader och förutbetalda intäkter	12	42.118.484	26.589.101
		149.565.508	97.809.022
Summa Eget kapital och skulder		522.095.337	435.941.968
Ställda säkerheter och ansvarsförbindelser			
Ställda panter			
	14		
Fastighetsinteckningar		65.000.000	45.000.000
Företagsinteckningar		0	4.000.000
		65.000.000	49.000.000
Ansvarsförbindelser		Inga	Inga

KONCERNENS FÖRÄNDRINGAR I EGET KAPITAL (SEK)

	Aktie- kapital	Bundna reserver	Fria reserver	Årets resultat	Totalt eget kapital
Eget kapital 2002-12-31	36.400.000	112.153.654	100.897.901	12.274.905	261.726.460
Resultatdisposition			12.274.905	-12.274.905	
Förskjutningar mellan bundet och fritt eget kapital		8.568.651	-8.568.651		
Årets resultat				19.072.917	19.072.917
Eget kapital 2003-12-31	36.400.000	120.722.305	104.604.155	19.072.917	280.799.377
Resultatdisposition			19.072.917	-19.072.917	
Förskjutningar mellan bundet och fritt eget kapital		-7.518.897	7.518.897		
Koncernmässiga justeringar			-75.658		-75.658
Årets resultat				17.221.385	17.221.385
Eget kapital 2004-12-31	36.400.000	113.203.408	131.120.311	17.221.385	297.945.104

KONCERNENS KASSAFLÖDESANALYS (SEK)		2004	2003
Den löpande verksamheten	Not		
Rörelseresultat		13.633.130	24.449.287
Avskrivningar		39.951.225	37.363.887
Avsättning till pensioner	14	-1.569.491	-3.867.160
Ränteintäkter och liknande resultatposter	7	4.210.653	4.164.967
Räntekostnader och liknande resultatposter	1	-1.987.826	-1.910.010
Realisationsvinst vid försäljning av mark		-283.000	0
Realisationsförlust vid försäljning av andra långfristiga värdepappersinnehav		180.000	0
Upplösning av negativ koncerngoodwill		-3.499.000	0
Betald inkomstskatt		-5.919.132	-3.954.044
		44.716.559	56.246.927
Förändring av rörelsekapital			
Förråd		0	198.500
Kortfristiga fordringar		-15.553.196	-20.285.958
Kortfristiga skulder		22.633.957	1.363.759
		7.080.761	-18.723.699
Kassaflöde från löpande verksamhet		51.797.320	37.523.228
Investeringsverksamheten			
Investeringar i byggnader och mark		-690.000	-25.000.000
Försäljning av mark		1.500.000	0
Investeringar i inventarier och utrustningar		-30.299.006	-24.400.185
Effekt vid förvärv av dotterföretag	16	-5.325.652	-466.000
Försäljning av långfristiga värdepappersinnehav		40.000	-
Kassaflöde från investeringsverksamhet		-34.774.658	-49.866.185
Årets kassaflöde		17.022.662	-12.342.957
Likvida medel och kortfristiga placeringar vid årets början		99.897.469	112.240.426
Likvida medel och kortfristiga placeringar vid årets slut		116.920.131	99.897.469

MODERBOLAGETS RESULTATRÄKNING (SEK)

	Not 1,2	2004	2003
Rörelsens intäkter			
Nettoomsättning	3	474.566.087	442.377.955
Övriga rörelseintäkter		2.058.738	1.439.044
		476.624.825	443.816.999
Rörelsens kostnader			
Övriga externa kostnader	4	-119.353.845	-111.920.335
Personalkostnader	5	-308.384.005	-280.970.887
Avskrivningar av materiella anläggningstillgångar	6	-37.921.955	-36.602.779
		-465.659.805	-429.494.001
Rörelseresultat		10.965.020	14.322.998
Resultat från finansiella investeringar			
Ränteintäkter och liknande resultatposter	7	3.595.093	3.377.235
Räntekostnader och liknande resultatposter		-1.284.708	-1.433.817
Resultat efter finansiella poster		13.275.405	16.266.416
Bokslutsdispositioner			
Förändring av periodiseringsfond		5.585.000	-3.130.000
Skillnad mellan bokförd avskrivning och avskrivning enligt plan		-1.440.000	-850.000
Skatt på årets resultat	8	-5.048.042	-3.575.661
Årets resultat		12.372.363	8.710.755

MODERBOLAGETS BALANSRÄKNING (SEK)

	Not 1,2	2004-12-31	2003-12-31
Tillgångar			
Anläggningstillgångar			
Materiella anläggningstillgångar	6		
Byggnader och mark		99.733.398	105.359.210
Inventarier och utrustningar		86.830.067	88.631.123
		186.563.465	193.990.333
Finansiella anläggningstillgångar	10		
Andelar i koncernföretag		18.450.806	2.179.122
Andra långfristiga värdepappersinnehav		75.000	75.000
		18.525.806	2.254.122
Summa anläggningstillgångar		205.089.271	196.244.455
Omsättningstillgångar			
Varulager			
Förråd		588.000	588.000
		588.000	588.000
Kortfristiga fordringar			
Kundfordringar		109.500.540	90.803.255
Fordringar hos koncernföretag		382.119	115.599
Skattefordran		11.825.190	8.250.571
Övriga fordringar		319.721	75.645
Förutbetalda kostnader och upplupna intäkter	11	17.290.445	9.213.002
		139.318.015	108.458.072
Övriga kortfristiga placeringar	13	47.623.161	45.381.788
Kassa och bank		22.809.752	26.206.408
Summa omsättningstillgångar		210.338.928	180.634.268
Summa tillgångar		415.428.199	376.878.723

MODERBOLAGETS BALANSRÄKNING (SEK)

	Not 1,2	2004-12-31	2003-12-31
Eget kapital och skulder			
Eget kapital			
Bundet eget kapital			
Aktiekapital (364 000 st à 100 kr)		36.400.000	36.400.000
Reservfond		72.446.332	72.446.332
Fritt eget kapital			
Balanserad vinst		104.326.400	95.615.645
Årets resultat		12.372.363	8.710.755
Lämnat koncernbidrag		-18.025.000	0
Minskad skatt pga. lämnat koncernbidrag		5.047.000	0
		212.567.095	213.172.732
Obeskattade reserver			
Periodiseringsfond		21.620.000	27.205.000
Akkumulerade överavskrivningar		28.790.000	27.350.000
		50.410.000	54.555.000
Avsättningar			
Avsatt till pensioner	14	24.843.241	24.782.680
Kortfristiga skulder			
Förskott från kunder		29.487.348	18.864.108
Leverantörsskulder		27.991.570	18.729.571
Skulder till koncernföretag		18.834.562	1.214.071
Övriga skulder		27.942.307	24.185.397
Upplupna kostnader och förutbetalda intäkter	12	23.352.076	21.375.164
		127.607.863	84.368.311
Summa eget kapital och skulder		415.428.199	376.878.723
Ställda säkerheter och ansvarsförbindelser			
Ställda panter			
Fastighetsinteckningar	14	45.000.000	45.000.000
Ansvarsförbindelser		Inga	Inga

MODERBOLAGETS FÖRÄNDRINGAR I EGET KAPITAL (SEK)

	Aktie- kapital	Reserv- fond	Fritt eget kapital	Totalt eget kapital
Eget kapital 2002-12-31	36.400.000	72.446.332	95.615.645	204.461.977
Årets resultat			8.710.755	8.710.755
Eget kapital 2003-12-31	36.400.000	72.446.332	104.326.400	213.172.732
Årets resultat			12.372.363	12.372.363
Lämnat koncernbidrag			-18.025.000	-18.025.000
Minskad skatt pga. lämnat koncernbidrag			5.047.000	5.047.000
Eget kapital 2004-12-31	36.400.000	72.446.332	103.720.763	212.567.095

MODERBOLAGETS KASSAFLÖDESANALYS (SEK)		2004	2003
Den löpande verksamheten	Not		
Rörelseresultat		10.965.020	14.322.998
Avskrivningar		37.921.955	36.602.779
Avsättningar till pensioner	14	60.561	-3.599.055
Räntetäkter och liknande resultatposter	7	3.595.093	3.377.235
Räntekostnader och liknande resultatposter	1	-1.284.708	-1.433.817
Realisationsvinst vid försäljning av mark		-283.000	0
Betald inkomstskatt		-3.575.661	-3.155.720
		47.399.260	46.114.420
Förändring av rörelsekapital			
Förråd		0	198.500
Kortfristiga fordringar		-27.285.324	-11.559.076
Kortfristiga skulder		25.214.552	1.099.078
		-2.070.772	-10.261.498
Kassaflöde från löpande verksamhet		45.328.488	35.852.922
Investeringsverksamheten			
Investeringar i byggnader och mark		-690.000	-25.000.000
Försäljning av mark		1.500.000	0
Investeringar i inventarier och utrustningar		-31.022.087	-23.791.274
Investeringar i andelar i koncernföretag		-16.271.684	-500.000
Kassaflöde från investeringsverksamhet		-46.483.771	-49.291.274
Årets kassaflöde		-1.155.283	-13.438.352
Likvida medel och kortfristiga placeringar vid årets början		71.588.196	85.026.548
Likvida medel och kortfristiga placeringar vid årets slut		70.432.913	71.588.196

TILLÄGGSUPPLYSNINGAR

Not 1 - Redovisningsprinciper

Koncern och moderbolag

SP:s årsredovisning har upprättats enligt Årsredovisningslagen och Redovisningsrådets rekommendationer och uttalanden.

Koncernredovisning

Koncernredovisningen omfattar moderbolaget SP och dotterföretagen. Med dotterföretag avses juridisk person där SP innehar eller förfogar över mer än hälften av rösterna direkt eller indirekt. Koncernens bokslut är upprättat enligt förvärvsmetoden, vilket innebär att dotterbolagens egna kapital vid förvärvet, fastställt som skillnaden mellan tillgångarnas och skuldernas verkliga värden, elimineras i sin helhet. I koncernens egna kapital ingår härigenom endast den del av dotterbolagens egna kapital som tillkommit efter förvärvet.

Under året förvärvat bolag, SIK - Institutet för Livsmedel och Bioteknik AB, inkluderas i koncernredovisningen med belopp avseende tiden efter förvärvet. Med anledning av förvärvstidpunkten, 31 december 2004, ingår inte SIK i koncernens resultaträkning. På motsvarande sätt ingår inte SIK i de notanteckningar som är kopplade till koncernens resultaträkning.

I koncernredovisningen medtas ej United Competence Sverige AB, med hänsyn till dess ringa betydelse. Andelarna redovisas därför till anskaffningsvärdet även i koncernen.

Som intresseföretag betraktas de företag som inte är dotterföretag, men där koncernen innehar minst 20 % av rösterna för samtliga andelar. Andelar i intresseföretag redovisas enligt kapitalandelsmetoden.

I enlighet med Redovisningsrådets rekommendationer redovisas avsättningar till obeskattade reserver som vinst efter avdrag för uppskjuten skatt uppgående till 28 %.

Inkomstskatter

Redovisade inkomstskatter innefattar skatt som skall betalas eller erhållas avseende aktuellt år samt justeringar avseende tidigare års aktuella skatt. Skatteskulder/-fordringar värderas till vad som enligt företagets bedömning skall erläggas eller erhållas.

Värdering av samtliga skatteskulder/-fordringar sker till nominella belopp och görs enligt de skatteregler och skattesatser som är beslutade eller som är aviserade och med stor säkerhet kommer att fastställas.

Uppskjuten skatt beräknas på temporära skillnader som uppkommer mellan redovisade och skattemässiga värden på tillgångar och skulder

I moderbolaget redovisas – på grund av sambandet mellan redovisning och beskattning – den uppskjutna skatteskulden på obeskattade reserver, som en del av de obeskattade reserverna.

Materiella anläggningstillgångar

Inventarier och utrustningar

Materiella anläggningstillgångar skrivs av systematiskt över tillgångens bedömda nyttjandeperiod. När tillgångarnas avskrivningsbara belopp fastställs, beaktas i förekommande fall tillgångens restvärde. Linjär avskrivningsmetod används för samtliga typer av materiella tillgångar.

Följande avskrivningstider tillämpas:

Datorutrustning	3 år
Mekaniska provningsutrustningar	10 år
Övriga inventarier och utrustningar	5 år

Avskrivning över plan på inventarier och utrustningar har i moderbolaget gjorts inom ramen för skattemässigt lägsta tillåtna restvärde.

Byggnader och mark

Planenlig avskrivning av byggnadernas ursprungliga anskaffningsvärden har beräknats efter 2-4 % per år, vilket också motsvarar skattemässigt högsta tillåtna värdeminskningssavdrag.

Någon avskrivning på mark görs ej.

Förråd

Förråd av förnödenheter har värderats med tillämpning av först-in först-ut-principen, till anskaffningsvärdet.

Kortfristiga fordringar och kortfristiga placeringar

Fordringarna upptas till det belopp, som efter individuell bedömning beräknas bli betalt. Kortfristiga placeringar har värderats till verkligt värde till balansdagens kurs.

Fordringar och skulder i utländsk valuta

Fordringar och skulder i utländsk valuta värderas till balansdagens kurs. Vinster och förluster på fordringar och skulder av rörelsekaraktär nettoredovisas bland övriga rörelseintäkter alternativt övriga rörelsekostnader.

Negativ goodwill

Negativ koncerngoodwill utgörs av det belopp varmed verkligt värde på koncernens andel av förvärvade nettotillgångar överstiger anskaffningsvärdet. Negativ goodwill redovisas som övriga avsättningar. I den omfattning som negativ goodwill hör samman med förväntningar om framtida förluster och kostnader som har identifierats i förvärvet och som kan mätas på ett tillförlitligt sätt men som inte representerar identifierbara skulder, redovisas denna andel av den negativa goodwillen i resultaträkningen när de framtida förlusterna och kostnaderna realiseras.

Intäkter

Koncernens och moderbolagets intäkter utgörs i allt väsentligt av intäkter från tjänster. Värdet av upparbetade ej fakturerade intäkter utgörs av nedlagda direkta och indirekta kostnader till försäljningspris.

För upparbetade ej fakturerade intäkter i koncernen redovisas dessa i förhållande till uppdragets färdigställandegrad på balansdagen (successiv vinstavräkning).

För pågående arbeten i moderbolaget redovisas dessa from räkenskapsåret 2004 i förhållande till uppdragets färdigställandegrad på balansdagen (successiv vinstavräkning).

Den sammanlagda resultateffekten pga. förändringen uppgår i moderbolaget till 5,7 Mkr.

Ett uppdrags färdigställandegrad bestäms genom att fakturerade inkomster på balansdagen jämförs med beräknade totala inkomster. I de fall utfallet av ett tjänsteuppdrag inte kan beräknas på ett tillförlitligt sätt, redovisas intäkter endast i den utsträckning som motsvaras av de uppkomna uppdragsutgifter som sannolikt kommer att ersättas av beställaren.

Räntekostnader

Räntekostnaderna inkluderar ränta på pensionsskuld uppgående till för koncernen 1.739 kkr (1.882) respektive för moderbolaget 1.265 kkr (1.409).

Kassaflödesanalys

Kassaflödesanalysen upprättas enligt indirekt metod. Det redovisade kassaflödet omfattar endast transaktioner som medför in- eller utbetalningar.

Likvida medel klassificeras som, förutom kassa- och banktillgodohavanden, som kortfristiga finansiella placeringar som dels är utsatta för endast en obetydlig risk för värdefluktuationer, dels

- handlas på en öppen marknad till kända belopp eller
- har en kortare återstående löptid än tre månader från anskaffningstidpunkten.

Not 2 - Koncernförhållanden

SP Sveriges Provnings- och Forskningsinstitut AB är moderbolag till de helägda dotterbolagen:

- SITAC Aktiebolag med organisationsnummer 556469-0120 och säte i Karlskrona
- SMP Svenska Maskinprovning AB med organisationsnummer 556529-6836 och säte i Uppsala
- AB Träteknik, Institutet för träteknisk forskning med organisationsnummer 556196-9204 och säte i Stockholm
- SIK - Institutet för Livsmedel och Bioteknik AB med organisationsnummer 556536-9369 och säte i Göteborg med de helägda dotterbolagen:
 - SIK - Valiguard AB med organisationsnummer 556609-5658 och säte i Göteborg
 - SIK Fastighetsbolag AB med organisationsnummer 556630-3458 och säte i Göteborg

Försäljningen av tjänster till dotterbolagen uppgick under året till 2.008 kkr. I de externa kostnaderna ingår 4.115 kkr för inköp av tekniska tjänster från dotterbolagen. Internvinster inom koncernen elimineras i sin helhet.

Not 3 - Omsättning per geografisk marknad

Koncern och moderbolag

Fakturerade uppdragsintäkter till kunder utanför Sverige uppgick under året i koncernen till 67,6 Mkr och i moderbolaget till 62,3 Mkr. Under föregående år uppgick motsvarande intäkter i koncernen till 56,9 Mkr och i moderbolaget till 52,6 Mkr.

Not 4 - Revisionsarvode och kostnadsersättningar

Koncern och moderbolag

Öhrlings Pricewaterhouse Coopers AB	Koncernen		Moderbolaget	
	2004	2003	2004	2003
Revisionsuppdrag	438.657	280.000	383.657	230.000
Andra uppdrag	235.145	143.500	235.145	141.500
Totalt	673.802	423.500	618.802	371.500

Not 5 - Personal, löner, ersättningar, sociala avgifter och anställningsvillkor

Koncern och moderbolag

Medeltal årsanställda har uppgått till:	Koncernen		Moderbolaget	
	2004	2003	2004	2003
Kvinnor	157	144	140	136
Män	477	449	413	405
Totalt	634	593	553	541

Löner och ersättningar har uppgått till:	Koncernen		Moderbolaget	
	2004	2003	2004	2003
Styrelsen och verkställande direktören	4.080.350	3.028.156	1.549.251	1.524.516
Övriga anställda	220.828.047	196.520.570	193.457.021	179.821.692
Totalt	224.908.397	199.548.726	195.006.272	181.346.208

Sociala avgifter har uppgått till:	Koncernen		Moderbolaget	
	2004	2003	2004	2003
Pensionskostnader	32.301.816	23.805.744	27.647.345	21.146.101
Övriga sociala avgifter	82.339.059	72.067.192	71.005.416	65.075.312
Totalt	114.640.875	95.872.936	98.652.761	86.221.413

I moderbolagets personalkostnader ingår 16.371 kkr (0) som avser den under året integrerade verksamheten från dotterföretaget AB Träteck.

Uppgifter om ersättningar och anställningsvillkor

I moderbolagets styrelse har utgått ett arvode till ordföranden om 70.000 kr (70.000) och till vice ordförande samt övriga ledamöter om vardera 40.000 kr (40.000). I dotterbolagen SITAC och SMPs styrelser har arvode utgått till ordföranden om 19.000 kr (19.000) och till vice ordförande och övriga ledamöter vardera 19.000 kr (19.000). I dotterbolaget Träteck har arvode utgått till ordföranden respektive vice ordföranden om 45.000 kr, 0 kr (137.900, 39.400) och till övriga ledamöter vardera 5.000 kr (5.000). Till personalrepresentanterna i moder- och dotterbolag samt ordförande, vice ordförande och annan ledamot anställd i moder- eller dotterbolag har ej utgått arvode. Ersättning eller annan förmån, utöver beslutade arvoden på bolagsstämma, har ej utgått till ordförande, vice ordförande eller övriga ledamöter i moder- och dotterbolags styrelser. Pension eller avgångsvederlag för styrelsearbete utgår ej till ordförande, vice ordförande eller övriga ledamöter i moder- eller dotterbolag.

Till Claes Bankvall, verkställande direktör i moderbolaget och koncernchef, har lön och annan skattepliktig ersättning utbetalats med 1.289.251 kr (1.219.516).

Pensionsåldern för verkställande direktören i moderbolaget är 65 år då pension utgår enligt ITP-plan. Dock har såväl företaget som verkställande direktören rätt att säga upp anställningen från 60 års ålder. Därvid skall förordnandepension utgå från företaget till 65 års ålder. Verkställande direktören i moderbolaget, vilken tidigare innehaft tjänsten som generaldirektör i Statens Provningsanstalt, omfattas av villkor och regler enligt förordnandepension. Årets pensionskostnad för verkställande direktören uppgår till 674.645 kr (631.235) och det sammanlagda kapitalvärdet av pensionsförpliktelserna uppgår till 3.534.900 kr (3.320.259).

Uppsägningstiden för verkställande direktören i moderbolaget är från företagets sida tjugofyra (24) månader, varvid utgående lön under uppsägningstiden skall reduceras med eventuella andra nya inkomster av anställning eller annan förvärvsverksamhet under perioden. Avgångsvederlag utgår ej.

Till Jan-Olof Johansson, vice verkställande direktör i moderbolaget, har lön och annan skattepliktig ersättning utbetalats med 925.050 kr (895.028). Årets pensionskostnad uppgår till 346.836 kr (301.428).

Till Hans Andersson, vice verkställande direktör i moderbolaget, har lön och annan skattepliktig ersättning utbetalats med 887.650 kr (856.500). Årets pensionskostnad uppgår till 405.660 kr (355.026).

För vice verkställande direktörer i moderbolaget gäller allmänna anställnings- och pensionsvillkor enligt kollektivavtal mellan ALMEGA Tjänsteförbunden och SIF - CF. Avgångsvederlag utgår ej.

Till Peter Bengtsson, verkställande direktör i dotterbolaget SITAC AB, har utbetalats lön och annan skattepliktig ersättning med totalt 684.817 kr (664.577). Årets pensionskostnad uppgår till 286.632 kr (278.076).

Till Mats Linder, verkställande direktör i dotterbolaget SMP Svensk Maskinprovning AB, har utbetalats lön och annan skattepliktig ersättning med totalt 720.366 kr (700.613). Årets pensionskostnad uppgår till 210.660 kr (220.433).

Till Ulla Grönlund, verkställande direktör i dotterbolaget AB Träteknik, Institutet för träteknisk forskning har utbetalats lön och annan skattepliktig ersättning med totalt 927.016 kr (0). Årets pensionskostnad uppgår till 461.736 kr (0).

Pensionsåldern för verkställande direktörer i dotterbolagen är 65 år, då pension utgår enligt ITP-plan.

Uppsägningstiden för verkställande direktörer i dotterbolagen är från dotterbolagens sida tolv (12) månader, varvid lön under uppsägningstiden skall reduceras med eventuella andra nya inkomster av anställning eller annan förvärvsverksamhet under perioden. Avgångsvederlag utgår ej.

Tantiem eller liknande ersättning utgår ej till verkställande direktörer i moder- och dotterbolag, ej heller till vice verkställande direktörer i moderbolaget. Moder- och dotterbolag har ej lämnat lån, säkerhet eller ansvarsförbindelse till förmån för styrelse, verkställande direktörer eller vice verkställande direktörer.

Incitamentsprogram för anställda i såväl moder- som dotterbolag förekommer ej.

Styrelseledamöter och ledande befattningshavare

	2004		2003	
	Antal på balansdagen	Varav män	Antal på balansdagen	Varav män
Koncernen				
Styrelseledamöter	29	83 %	22	77 %
Verkställande direktörer och andra ledande befattningshavare	6	83 %	5	100 %
Moderbolaget				
Styrelseledamöter	9	67 %	9	56 %
Verkställande direktör och andra ledande befattningshavare	3	100 %	3	100 %

Sjukfrånvaro

	2004-01-01 - 2004-12-31	2004-01-01 - 2004-12-31	2003-07-01 - 2003-12-31	2003-07-01 - 2003-12-31
	Koncernen	Moderbolaget	Koncernen	Moderbolaget
Total sjukfrånvaro	3,0 %	3,1 %	2,8 %	2,9 %
- långtidssjukfrånvaro	54,0 %	56,0 %	57,6 %	58,8 %
- sjukfrånvaro för män	1,6 %	1,7 %	1,9 %	2,0 %
- sjukfrånvaro för kvinnor	6,9 %	7,2 %	5,3 %	5,4 %
- anställda - 29 år	2,8 %	2,9 %	1,1 %	1,1 %
- anställda 30 - 49 år	2,5 %	2,6 %	2,3 %	2,4 %
- anställda 50 år -	3,8 %	4,1 %	4,0 %	4,3 %

Not 6 - Materiella anläggningstillgångar

<i>Koncern och moderbolag</i>	2004-12-31	2003-12-31	2004-12-31	2003-12-31
	<i>Koncernen</i>		<i>Moderbolaget</i>	
Byggnader				
Ingående anskaffningsvärde	136.464.422	114.864.422	133.723.122	112.123.122
Årets investeringar	690.000	21.600.000	690.000	21.600.000
Genom förvärv av dotterföretag	44.176.470	0	0	0
Utgående anskaffningsvärde	181.330.892	136.464.422	134.413.122	133.723.122
Ingående avskrivningar	-35.717.306	-31.353.545	-35.223.912	-30.969.791
Årets avskrivningar	-5.208.456	-4.363.761	-5.098.812	-4.254.121
Genom förvärv av dotterföretag	-9.555.556	0	0	0
Utgående avskrivningar	-50.481.318	-35.717.306	-40.322.724	-35.223.912
Utgående planenligt restvärde	130.849.574	100.747.116	94.090.398	98.499.210
Mark				
Ingående anskaffningsvärde	7.620.700	4.220.700	6.860.000	3.460.000
Årets investeringar	0	3.400.000	0	3.400.000
Årets försäljning	-1.217.000		-1.217.000	0
Utgående anskaffningsvärde	6.403.700	7.620.700	5.643.000	6.860.000
Taxeringsvärden				
Byggnader	80.637.000	68.226.000	78.152.000	66.257.000
Mark	14.258.000	11.825.000	13.014.000	10.581.000
Inventarier och utrustningar				
Ingående anskaffningsvärde	418.004.708	365.019.523	382.990.110	359.198.836
Årets investeringar	30.299.007	24.400.185	28.575.942	23.791.274
Genom förvärv av dotterföretag	34.175.901	28.585.000	0	0
Förvärvat från dotterföretag	0	0	18.640.071	0
Utrangeringar och försäljningar	-234.114	0	-200.000	0
Utgående anskaffningsvärde	482.245.502	418.004.708	430.006.123	382.990.110
Ingående avskrivningar	-324.589.615	-266.501.489	-294.358.987	-262.010.329
Utrangeringar och försäljningar	234.114	0	200.000	0
Genom förvärv av dotterföretag	-29.145.641	-25.088.000	0	0
Förvärvat från dotterföretag	0	0	-16.193.926	0
Årets avskrivningar	-34.742.769	-33.000.126	-32.823.143	-32.348.658
Utgående avskrivningar	388.243.911	-324.589.615	-343.176.056	-294.358.987
Utgående planenligt restvärde	94.001.591	93.415.093	86.830.067	88.631.123

Not 7 - Ränteintäkter och liknande resultatposter

<i>Koncern och moderbolag</i>	2004	2003	2004	2003
	<i>Koncernen</i>		<i>Moderbolaget</i>	
Utdelningar på kortfristiga placeringar	2.652.449	2.322.181	2.241.373	1.783.785
Räntor	1.558.204	1.842.786	1.353.720	1.593.450
Totalt	4.210.653	4.164.967	3.595.093	3.377.235

Not 8 - Skatt på årets resultat

<i>Koncern och moderbolag</i>	2004-12-31	2003-12-31	2004-12-31	2003-12-31
	<i>Koncernen</i>		<i>Moderbolaget</i>	
Aktuell skatt för året	6.644.476	4.299.074	5.048.042	3.575.661
Uppskjuten skatt	-2.962.904	3.332.253	0	0
Utnyttjade, tidigare inte redovisade skattefordringar avse underskottsavdrag	-5.047.000	0	0	0
Summa	-1.365.428	7.631.327	5.048.042	3.575.661

<i>Koncern och moderbolag</i>	2004-12-31	2003-12-31	2004-12-31	2003-12-31
Skatt avseende poster som redovisats direkt mot eget kapital	<i>Koncernen</i>		<i>Moderbolaget</i>	
Skatteeffekt av koncernbidrag	0	0	5.047.000	0
Summa	0	0	5.047.000	0

Not 9 - Uppskjuten skatt

<i>Koncern och moderbolag</i>	2004-12-31	2003-12-31	2004-12-31	2003-12-31
Årets uppskjutna skattekostnad/intäkt	<i>Koncernen</i>		<i>Moderbolaget</i>	
Uppskjuten skattekostnad avseende temporära skillnader	0	3.332.253	0	0
Uppskjuten skatteintäkt avseende temporära skillnader	-2.962.904	0	0	0
Summa uppskjuten skatt i resultaträkningen	-2.962.904	3.332.253	0	0

Temporära skillnader föreligger i de fall tillgångars eller skulders redovisade skattemässiga värden är olika. Temporära skillnader avseende följande poster har resulterat i uppskjutna skatteskulder och uppskjutna skattefordringar.

<i>Koncern och moderbolag</i>	2004-12-31	2003-12-31	2004-12-31	2003-12-31
Uppskjutna skatteskulder	<i>Koncernen</i>		<i>Moderbolaget</i>	
Periodiseringsfond	7.863.240	9.220.680	0	0
Avskrivning över plan	8.134.170	7.664.194	0	0
Upparbetade ej fakturerade intäkter till försäljningspris	0	2.075.440	0	0
Summa	15.997.410	18.960.314	0	0

<i>Koncern och moderbolag</i>	2004-12-31	2003-12-31	2004-12-31	2003-12-31
Uppskjutna skattefordringar	<i>Koncernen</i>		<i>Moderbolaget</i>	
Genom förvärv av dotterföretag avser byggnad	4.927.733	0	0	0
Summa	4.927.733	0	0	0

Uppskjuten skattefordran i koncernen avser skatteeffekten på skillnaden mellan byggnaders redovisade värde och skattemässiga värde. I detta fall är det skattemässiga värdet högre. Uppskjuten skatt löses upp i samband med upplösning av koncernmässiga avskrivningar.

Not 10 - Finansiella anläggningstillgångar

<i>Koncernen</i>	Antal	Kapital andel	Nom värde	Bokfört värde
Andelar i intresseföretag				
Food Radar Systems in Sweden AB	650	47%	1	1.199.590
Saligus AB	600	43%	1	200.068
Totalt				1.399.658

	2004-12-31	2003-12-31
Andelar i intresseföretag		
Ingående anskaffningsvärde	0	0
Årets investeringar	0	0
Genom förvärv av dotterföretag	1.399.658	0
Utgående anskaffningsvärde	1.399.658	0

	Antal	Kapital andel	Nom värde	Bokfört värde
Andra långfristiga värdepappersinnehav				
EMC Väst AB med org nr 556528-2778 och säte i Göteborg	25	2%	1000	25.000
IUC Sjuhärad AB med org nr 556574-1823 och säte i Ulricehamn	10	3%	1000	10.000
United Competence Sverige AB org nr 556622-8663 och säte i Göteborg	800	50%	100	80.000
Andelar i bostadsrättsföreningen Hejaren 3				222.543
Totalt				337.543

Moderbolaget

Andra långfristiga värdepappersinnehav				
EMC Väst AB med org nr 556528-2778 och säte i Göteborg	25	2%	1000	25.000
IUC Sjuhärad AB med org nr 556574-1823 och säte i Ulricehamn	10	3%	1000	10.000
United Competence Sverige AB org nr 556622-8663 och säte i Göteborg	400	25%	100	40.000
Totalt				75.000

<i>Koncern och moderbolag</i>	2004-12-31	2003-12-31	2004-12-31	2003-12-31
	<i>Koncernen</i>		<i>Moderbolaget</i>	
Andra långfr. värdepappersinnehav				
Ingående anskaffningsvärde	517.000	75.000	75.000	75.000
Årets investeringar	0	0	0	0
Genom förvärv av dotterföretag	40.543	442.000	0	0
Årets försäljning	-220.000	0	0	0
Utgående anskaffningsvärde	337.543	517.000	75.000	75.000

<i>Moderbolaget</i>	Antal	Kapital andel	Nom värde	Bokfört värde
Andelar i koncernföretag				
SITAC Aktiebolag	5 000	100%	100	1.579.122
SMP Svensk Maskinprovning AB	5 000	100%	100	100.000
AB Träteknik, Institutet för trätekn. forskning	5 000	100%	100	500.000
SIK – Institutet för Livsmedel och Bioteknik AB	50 000	100%	100	16 271 684
Totalt				18.450.806

	2004-12-31	2003-12-31
Andelar i koncernföretag		
Ingående anskaffningsvärde	2.179.122	1.679.122
Årets investeringar	16.271.684	500.000
Årets försäljning	0	0
Utgående anskaffningsvärde	18.450.806	2.179.122

Not 11 - Förutbetalda kostnader och upplupna intäkter

<i>Koncern och moderbolag</i>	2004-12-31	2003-12-31	2004-12-31	2003-12-31
	<i>Koncernen</i>		<i>Moderbolaget</i>	
Upparbetade ej fakturerade intäkter	15.965.405	8.877.985	13.210.000	4.749.000
Upplupna ränteintäkter	48.189	68.585	48.189	68.585
Förutbetalda lokalhyror	1.684.854	1.447.135	1.111.205	298.620
Förutbetalda övriga externa kostnader	4.095.469	5.307.727	2.921.051	4.096.797
Totalt	21.793.917	15.701.432	17.290.445	9.213.002

Not 12 - Upplupna kostnader och förutbetalda intäkter

<i>Koncern och moderbolag</i>	2004-12-31	2003-12-31	2004-12-31	2003-12-31
	<i>Koncernen</i>		<i>Moderbolaget</i>	
Upplupna personalkostnader	30.265.963	25.491.156	22.531.581	20.872.505
Upplupna övriga externa kostnader	11.852.521	1.097.945	820.495	502.659
Totalt	42.118.484	26.589.101	23.352.076	21.375.164

Not 13 - Kortfristiga placeringar

<i>Koncern och moderbolag</i>	2004-12-31	2003-12-31	2004-12-31	2003-12-31
	<i>Koncernen</i>		<i>Moderbolaget</i>	
<i>Bokfört värde</i>				
Handelsbankens avkastningsfond	33.009.610	31.164.364	33.009.610	31.164.364
Handelsbankens reavinstfond	865.376	767.588	865.376	767.588
Handelsbankens räntefond	32.691.547	31.982.132	13.748.175	13.449.836
Totalt	66.566.533	63.914.084	47.623.161	45.381.788
Marknadsvärde	66.566.533	63.914.084	47.623.161	45.381.788

Not 14 - Avsättningar

<i>Koncern och moderbolag</i>	2004-12-31	2003-12-31	2004-12-31	2003-12-31
	<i>Koncernen</i>		<i>Moderbolaget</i>	
PRI-pensioner				
Avsättning vid periodens ingång	0	46.685	0	46.685
Ianspråktaget under perioden	0	-46.685	0	-46.685
Avsättning vid periodens utgång	0	0	0	0
Övriga pensioner				
Avsättning vid periodens ingång	34.874.255	37.400.670	24.782.680	28.335.050
Avsatt under perioden	60.561	0	60.561	0
Ianspråktaget under perioden	-1.630.052	-3.820.475	0	-3.552.370
Genom förvärv av dotterföretag	3.095.095	1.294.060	0	0
Avsättning vid periodens utgång	36.399.859	34.874.255	24.843.241	24.782.680
Totalt	36.399.859	34.874.255	24.843.241	24.782.680

Avsättningarna motsvarar kapitalvärdet av gjorda utfästelser. Övriga pensioner för moderbolaget omfattar det i samband med bolagiseringen av Statens Provningsanstalt 1993-06-30 övertagna statliga pensionsåtagandet för tidigare anställda som lämnat sin anställning i samband med pensionering samt tidigare anställda som inte före bolagiseringstidpunkten tagit statlig eller statligt reglerad anställning. För koncernen tillkommer motsvarande övertaget statligt pensionsåtagande per 1996-06-30 vid bolagiseringen av Statens maskinprovningar.

Riksgäldskontoret har utfärdat garantier för dessa pensionsåtaganden och innehar som säkerhet för det totala åtagandet 36.399.859 kr pantbrev på 45 Mkr med bästa rätt i moderbolagets fastighet Provaren i Borås kommun.

Åtaganden för ålderspension och familjepension för tjänstemän tryggas genom en försäkring i Alecta. Enligt ett uttalande från Redovisningsrådets Akutgrupp, URA 42, är detta en förmånsbestämd plan som omfattar flera arbetsgivare. För räkenskapsåret 2004 har bolaget inte haft tillgång till sådan information som gör det möjligt att redovisa denna plan som en förmånsbestämd plan. Pensionsplanen enligt ITP som tryggas genom en försäkring i Alecta redovisas därför som en avgiftsbestämd plan. Årets avgifter för pensionsförsäkringar som är tecknade i Alecta uppgår till 17,3 Mkr (2003: 14,6 Mkr). Alectas överskott kan fördelas till försäkringstagarna och/eller de försäkrade.

Vid utgången av 2004 uppgick Alectas överskott i form av den kollektiva konsolideringsnivån till 128,0 procent (2003: 119,9 procent). Den kollektiva konsolideringsnivån utgörs av marknadsvärdet på Alectas tillgångar i procent av försäkringsåtagandena beräknade enligt Alectas försäkringstekniska beräkningsantaganden, vilka inte överensstämmer med RR 29.

Negativ koncerngoodwill

Negativ koncerngoodwill hänför sig till förvärvet av dotterbolaget SIK - Institutet för Livsmedel och Bioteknik AB år 2004. Upplösning av negativ koncerngoodwill beräknas ske under åren 2005 - 2006, vilket är kopplat till ett pågående strukturprogram.

Not 15 - Finansiella tillgångar och skulder

Samtliga långfristiga skulder till kreditinstitut förfaller till betalning senare än fem år efter balansdagen. För samtliga finansiella tillgångar och skulder bedöms verkligt värde överensstämma med det bokförda värdet.

Not 16 - Förvärv av dotterföretag

Under året förvärvades SIK – Institutet för Livsmedel och Bioteknik AB. Värdet av förvärvade tillgångar och skulder var enligt förvärvsanalysen följande:

Materiella anläggningstillgångar	39.651.028
Finansiella anläggningstillgångar	6.367.391
Varulager	50.000
Kundfordringar	10.539.574
Övriga kortfristiga fordringar	2.378.497
Förutbetalda kostnader och upplupna intäkter	667.894
Likvida medel	10.946.032
Avsatt till pensioner	-3.095.095
Långfristiga skulder	-20.000.000
Fakturerade men ej upparbetade intäkter	-7.895.000
Leverantörsskulder	-2.887.690
Övriga kortfristiga skulder	-3.241.609
Upplupna kostnader och förutbetalda intäkter	-15.021.882
Negativ koncerngoodwill	<u>-2.187.456</u>
Utbetald köpeskilling	16.271.684
Likvida medel i det förvärvade företaget	<u>-10.946.032</u>
Påverkan på koncernens likvida medel från årets förvärv	5.325.652

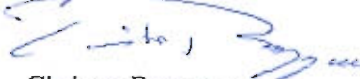
Not 17 - Händelser efter balansdagen

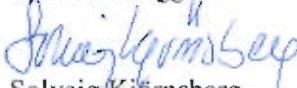
Händelserna efter balansdagen har karaktären av löpande verksamhet varför de ej omnämns här.

Resultat- och balansräkningarna skall fastställas på ordinarie bolagsstämma 2005.

Borås den 17 februari 2005


Birgitta Böhlin
Ordförande


Christer Berggren



Solveig Kjörnsberg

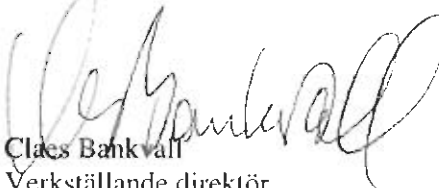

Jan-Eric Sundgren


Bengt Bogren



Vår revisionsberättelse har avgivits den 25 februari 2005


Olof Enerbäck
Auktoriserad revisor


Claes Bankvall
Verkställande direktör

Lena Eklind

Panos Plegas


Mats Axelsson




Jonas Hällström
Auktoriserad revisor, Riksrevisionen

Revisionsberättelse

Till bolagsstämman i

SP Sveriges Provnings- och Forskningsinstitut AB

Org nr 556464-6874


Vi har granskat årsredovisningen, koncernredovisningen och bokföringen samt styrelsens och verkställande direktörens förvaltning i SP Sveriges Provnings- och Forskningsinstitut AB för år 2004. Det är styrelsen och verkställande direktören som har ansvaret för räkenskapshandlingarna och förvaltningen och för att årsredovisningslagen tillämpas vid upprättandet av årsredovisningen och koncernredovisningen. Vårt ansvar är att uttala oss om årsredovisningen, koncernredovisningen och förvaltningen på grundval av vår revision.

Revisionen har utförts i enlighet med god revisionssed i Sverige. Det innebär att vi planerat och genomfört revisionen för att i rimlig grad försäkra oss om att årsredovisningen och koncernredovisningen inte innehåller väsentliga felaktigheter. En revision innefattar att granska ett urval av underlagen för belopp och annan information i räkenskapshandlingarna. I en revision ingår också att pröva redovisningsprinciperna och styrelsens och verkställande direktörens tillämpning av dem samt att bedöma de betydelsefulla uppskattningar som styrelsen och verkställande direktören gjort när de upprättat årsredovisningen och koncernredovisningen samt att utvärdera den samlade informationen i årsredovisningen och koncernredovisningen. Som underlag för vårt uttalande om ansvarsfrihet har vi granskat väsentliga beslut, åtgärder och förhållanden i bolaget för att kunna bedöma om någon styrelseledamot eller verkställande direktören är ersättningskyldig mot bolaget. Vi har även granskat om någon styrelseledamot eller verkställande direktören på annat sätt har handlat i strid med aktiebolagslagen, årsredovisningslagen eller bolagsordningen. Vi anser att vår revision ger oss rimlig grund för våra uttalanden nedan.

Årsredovisningen och koncernredovisningen har upprättats enligt årsredovisningslagen och ger därmed en rättvisande bild av bolagets och koncernens resultat och ställning i enlighet med god redovisningssed i Sverige. Förvaltningsberättelsen är förenlig med årsredovisningens och koncernredovisningens övriga delar.

Vi tillstyrker att bolagsstämman fastställer resultaträkningen och balansräkningen för moderbolaget och för koncernen, disponerar vinsten i moderbolaget enligt förslaget i förvaltningsberättelsen och beviljar styrelsens ledamöter och verkställande direktören ansvarsfrihet för räkenskapsåret.

Borås den 25 februari 2005



Olof Enerbäck

Auktoriserad revisor

Öhrlings PricewaterhouseCoopers AB



Jonas Hällström

Auktoriserad revisor

Riksrevisionen