

**Årsredovisning**  
**för räkenskapsåret**  
**2003-01-01--2003-12-31**

	sid
Förvaltningsberättelse	1-4
Koncernens resultaträkning	5
Koncernens balansräkning	6-7
Koncernens förändringar i eget kapital	7
Koncernens kassaflödesanalys	8
Moderbolagets resultaträkning	9
Moderbolagets balansräkning	10-11
Moderbolagets förändringar i eget kapital	11
Moderbolagets kassaflödesanalys	12
Tilläggsupplysningar	13-21

Styrelsen och verkställande direktören för SP Sveriges Provnings- och Forskningsinstitut AB (SP) avger härmed årsredovisning jämte koncernredovisning för räkenskapsåret 2003.

## **Förvaltningsberättelse**

### **Verksamheten**

SP skall genom behovsmotiverad forskning och ett brett tjänsteutbud inom teknisk utvärdering och mätteknik bidra till tillväxt och konkurrenskraft i näringslivet samt till säkerhet och hållbar utveckling i samhället.

SPs kärnområde är experimentell teknik, dvs att genom påverkan systematiskt undersöka och beskriva egenskaper hos material, produkter och processer. På uppdrag från kunder inom näringsliv och samhälle genomför SP tekniska undersökningar, provning, beräkning, mätning, kalibrering, kvalitetssäkring och certifiering, ofta i en helhetslösning. De problem som skall lösas blir allt mer komplexa och spänner över många olika teknikområden.

SPs strategi är därför att vara en aktör med stor tvärför teknisk kapacitet och att som brobyggare och problemlösare erbjuda kunderna kompetens i alla led från utveckling och tillverkning till användning och återvinning. Nära samverkan med högskolor, universitet och andra institut utgör grunden för att skapa en trovärdig och attraktiv verksamhet.

SP har ett integrerat ledningssystem för kvalitet, miljö och arbetsmiljö enligt internationella standarder, bl a ISO 17025 och ISO 14001.

### **Organisation**

SP Sveriges Provnings- och Forskningsinstitut AB är moderbolag i en koncern innefattande tre dotterbolag. Svenska staten är ägare till samtliga aktier i SP.

Verksamheten inom moderbolaget är organiserad i nio tekniska enheter och en administrativ enhet. Bolaget har sitt säte i Borås. Det helägda dotterbolaget SITAC AB, med säte i Karlskrona, förser den svenska byggmarknaden med produktgodkännanden och personcertifikat. Det helägda dotterbolaget SMP Svensk Maskinprovning AB, med säte i Uppsala, bedriver verksamhet med provning, certifiering och besiktning av produkter, maskiner och fordon. Det helägda dotterbolaget AB Träteknik, Institutet för träteknisk forskning, med säte i Stockholm, arbetar med behovsmotiverad forskning, utveckling och provning inom det trämekaniska området.

### **Omvärldsbeskrivning**

Näringslivet blir alltmer internationellt och konkurrensutsatt. Många företag behöver tillgång till externa resurser för forskning och utveckling. Växelverkan mellan högskolor, institut och företag blir allt viktigare. För att ge bästa möjliga förutsättningar för tillväxt sker förändringar i den nationella strukturen för forskning och innovation. Färre, större och internationellt konkurrenskraftiga institut eftersträvas.

Osäkerheter om konjunkturen och neddragningar av forskningsmedel innebär en svag och avvaktande marknad för tekniska tjänster och projekt. Områden som IT, bioteknik och material utpekade som tillväxtområden. Konkurrensen om forskningsanslag ökar, i många utlysningar söks medel i en omfattning som är tio till tjugo gånger större än aktuell ram. EUs sjätte ramprogram innebär fokusering på stora projekt i internationell samverkan. Ett problem för svenska institut är att EU-projekten normalt förutsätter nationell medfinansiering, medel för detta finns normalt inte tillgängliga.

## **Mål**

Det övergripande målet för SP är att öka den kunskap och kompetens som behövs för att stimulera innovationer, tillväxt och förnyelse i näringsliv och samhälle. Måluppfyllelsen utvärderas årsvis och regeringens bedömning redovisas i budgetpropositionen och i verksamhetsberättelsen för företag med statligt ägande. Av den senaste utvärderingen framgår att målen väl uppfyllts.

SP skall också enligt avtal med staten svara för nationell metrologi. Här är målet att upprätthålla normaler av hög standard och med tillräcklig omfattning och relevans. Måluppfyllelsen utvärderas årsvis. Regeringens bedömning i budgetpropositionen är att verksamhetsmålen uppfyllts.

Det ekonomiska målet är att verksamheten skall generera de resultat som erfordras för att finansiera utveckling och investeringar vid ett forsknings- och teknologinstitut på europeisk nivå. Det konkreta målet för 2003 är 4,7 % räntabilitet på eget kapital. Exklusive resultatpåverkan från förändrad värdering av pågående arbeten är utfallet 5,1 %.

## **Händelser under året**

Den 30 december 2003 förvärvades samtliga aktier i AB Träteknik, Institutet för träteknisk forskning, org nr 556196-9204. Bolaget bedriver teknisk-vetenskaplig forskning och utveckling samt tillhandahåller andra tjänster där den i bolaget utvecklade kunskapen nyttiggörs industriellt.

Förvärvet kommer att innebära samordningsfördelar inom forskning, utveckling, provning och standardisering. Detta förväntas skapa mervärden genom bredare tjänsteutbud, ökad kompetens samt ökad närhet till marknaden.

Fastigheterna Borås, Ventilen 1 och Viared 6:1 (del av) har under året förvärvats. Förvärven är strategiska och skall ses mot bakgrund av att SP i dag i de aktuella fastigheterna bedriver laboratorieverksamhet inom energiteknik samt verksamhet inom ramen för certifiering.

## **Jämställdhet och mångfald**

I enlighet med den policy och plan för mångfald som SP har, strävar vi efter att ta tillvara både kvinnor och mäns erfarenheter och kompetenser. Jämnare könsfördelning eftersträvas inom samtliga personalgrupper. Av de anställda är ca 25 procent kvinnor. Allt eftersom SP ny- och återrekryterar anställs också fler medarbetare med skilda kulturella bakgrunder.

## **Omsättning och resultat**

Koncernens nettoomsättning uppgick under räkenskapsåret till 486.614 kkr (467.886). Årets rörelseresultat uppgick till 24.449 kkr (15.322) och resultat efter finansiella poster till 26.704 kkr (17.289). Efter skatt redovisas ett årsresultat på 19.073 kkr (12.275).

Moderbolagets nettoomsättning uppgick under räkenskapsåret till 442.793 kkr (427.214). I moderbolagets- och koncernens nettoomsättning ingår ersättning från staten med 59.362 kkr (58.277), anslag 38:12, standardisering, provnings- och mätteknisk FoU m m samt anslag 38:10, upprätthållande av nationell metrologi mm. Årets rörelseresultat uppgick till 14.323 kkr (11.714) och resultat efter finansiella poster till 16.266 kkr (13.312). Årets resultat efter skatt uppgick till 8.711 kkr (7.676).

### **Flerårsöversikt (koncernen)**

	<b>2003</b>	<b>2002</b>	<b>2001</b>	<b>2000</b>	<b>1999</b>
Nettoomsättning (Mkr)	486,6	467,9	448,5	439,4	422,0
Resultat eft. fin.poster (Mkr)	26,7	17,3	11,4	17,1	16,9
Antal anställda (person år)	593	582	574	564	560
Nettomarginal (%) <sup>1)</sup>	5,4	3,7	2,5	3,9	4,0
Räntabilitet på eget kapital (%) <sup>2)</sup>	7,0	4,8	3,3	5,3	5,7
Investeringar (Mkr)	49,9	27,5	35,8	52,6	60,1
Kassaflöde (Mkr)	-12,3	-2,0	21,1	-0,1	-13,9

#### *Definitioner*

<sup>1)</sup> Resultat efter finansiella poster i förhållande till summa intäkter

<sup>2)</sup> Resultat efter skatt i förhållande till genomsnittligt eget kapital

### **Finansiell ställning**

Likvida medel och kortfristiga placeringar uppgick på balansdagen i koncernen till 99.897 kkr (112.240) och i moderbolaget till 71.588 kkr (85.027).

### **Investeringar**

Investeringarna i koncernen har under räkenskapsåret uppgått till 49.866 kkr (27.453). Därav utgör byggnader och mark 25.000 kkr (0), inventarier och utrustningar 24.400 kkr (27.505) samt förvärv av dotterföretag 466 kkr (0).

Investeringarna i moderbolaget har under räkenskapsåret uppgått till 49.291 kkr (27.109). Därav utgör byggnader och mark 25.000 kkr (0), inventarier och utrustningar 23.791 kkr (27.069) samt förvärv av aktier och andelar 500 kkr (40).

### **Miljöpåverkan**

SP bedriver tillståndspliktig verksamhet enligt miljöbalken. Tillståndet avser brandteknisk forskning som påverkar den yttre miljön genom utsläpp av rökgaser och processvatten. Tillståndsgivande myndighet är länsstyrelsen i Västra Götaland. Tillståndet avseende utsläpp av rökgaser gäller tills vidare. Tillståndet avseende utsläpp av processavloppsvatten löper under en provotid fram till januari 2006 då de slutgiltiga nivåerna skall bestämmas. SP rapporterar årligen från sin tillståndspliktiga verksamhet.

### **Miljöarbete och miljöpolicy**

SP har ett miljöledningssystem som väsentligen svarar mot kraven i ISO 14001 och som även styr även SP:s miljöarbete. SP har en miljöpolicy och miljömål. Det finns miljömål både för SP totalt och för de olika enheterna, dessa mål utvärderas årligen. SP påverkar främst miljön genom resor och transporter, kemikaliehantering samt produktion av avfall och farligt avfall. Miljömålen ställs främst upp för att minska denna miljöpåverkan. Ett av 2003 års miljömål är att inventera SP avseende kemikalier samt att ta fram och implementera ett datoriserat kemikaliehanteringssystem. Detta mål uppnåddes under hösten 2003. Det pågår för närvarande ett arbete med att inventera SP avseende energiförbrukning, bland annat i ventilationsanläggningar. Brandlaboratoriets nya system för rökgasrening har trimmats in och erforderliga data har lämnats till länsstyrelsen för tillståndsgivning.

## Förväntad framtida utveckling

Det rådande marknadsläget förväntas i stort bestå även under 2004. Mot denna bakgrund planeras inga stora nysatsningar. De möjligheter till expansion som finns kommer dock att tas tillvara, potential bedöms finnas främst inom Energiteknik och Mätteknik. Möjligheterna till prishöjningar bedöms som mycket begränsade. För att säkerställa ett positivt resultat kommer ett medvetet arbete med besparingar och omprövning av kostnader att bedrivas. Under året kommer AB Trätec att successivt integreras i SP:s verksamhet. Samverkan med SIK och IVL drivs vidare inom ramen för United Competence.

## Styrelsens arbete

SP:s styrelse har haft fyra styrelsemöten under året. Mycket tid har ägnats åt strategiska och strukturella frågor. Arbetet har följt den fastlagda årsplanen. Vid ett styrelsemöte har revisorerna redogjort för sina iakttagelser och synpunkter från revisionsarbetet. En utvärdering av styrelsearbetet har genomförts. Styrelsen har antagit en skriftlig arbetsordning samt utfärdat skriftliga instruktioner avseende dels arbetsfördelning mellan styrelsen och verkställande direktören, dels information som styrelsen löpande ska erhålla.

## Utdelningspolicy

I enlighet med gällande principer för forskningsinstitut lämnar SP ingen utdelning. Vinsten skall användas för finansiering och förnyelse av verksamheten.

## Förslag till vinstdisposition

Till bolagsstämmans förfogande står

Balanserad vinst	95.615.645 kr
Årets resultat	8.710.755 kr
<b>Summa</b>	<b>104.326.400 kr</b>

Styrelsen och verkställande direktören föreslår att tillgängliga vinstmedel disponeras så att

• i ny räkning balanseras	104.326.400 kr
<b>Summa</b>	<b>104.326.400 kr</b>

Av koncernens fria egna kapital, som enligt koncernbalansräkningen uppgår till 123.677.072 kr, åtgår 0 kr för avsättning till bundna reserver.

Beträffande bolagets resultat och ställning i övrigt hänvisas till efterföljande resultat- och balansräkningar, kassaflödesanalys samt tilläggsupplysningar.

**KONCERNENS RESULTATRÄKNING (SEK)**

	Not	2003	2002
	1,2		
<b>Rörelsens intäkter</b>			
Nettoomsättning	3	486.614.351	467.886.022
Förändring av pågående arbeten		6.826.807	-1.257.197
Övriga rörelseintäkter		1.577.824	2.122.672
		<b>495.018.982</b>	<b>468.751.497</b>
<b>Rörelsens kostnader</b>			
Externa kostnader	4	-121.151.907	-119.242.110
Personalkostnader	5	-312.053.901	-296.880.186
Avskrivningar	6	-37.363.887	-37.307.340
		<b>-470.569.695</b>	<b>-453.429.636</b>
<b>Rörelseresultat</b>		<b>24.449.287</b>	<b>15.321.861</b>
<b>Resultat från finansiella investeringar</b>			
Ränteintäkter och liknande resultatposter	7	4.164.967	5.041.236
Räntekostnader och liknande resultatposter		-1.910.010	-3.074.146
<b>Resultat efter finansiella poster</b>		<b>26.704.244</b>	<b>17.288.951</b>
Skatt på årets resultat	8	-7.631.327	-5.014.046
<b>Årets resultat</b>		<b>19.072.917</b>	<b>12.274.905</b>

**KONCERNENS BALANSRÄKNING (SEK)**

	Not	2003-12-31	2002-12-31
	1,2		
<b>Tillgångar</b>			
<b>Anläggningstillgångar</b>			
<b>Materiella anläggningstillgångar</b>	6		
Byggnader och mark		108.367.816	87.731.577
Inventarier och utrustningar		93.415.093	98.518.034
		<b>201.782.909</b>	<b>186.249.611</b>
<b>Finansiella anläggningstillgångar</b>	9		
Andra långfristiga värdepappersinnehav		517.000	75.000
		<b>517.000</b>	<b>75.000</b>
<b>Summa anläggningstillgångar</b>		<b>202.299.909</b>	<b>186.324.611</b>
<b>Omsättningstillgångar</b>			
<b>Varulager m m</b>			
Pågående arbeten		8.877.985	6.852.178
Förråd		588.000	786.500
		<b>9.465.985</b>	<b>7.638.678</b>
<b>Kortfristiga fordringar</b>			
Kundfordringar		105.179.528	84.465.609
Skattefordran	8	9.905.985	10.251.015
Övriga fordringar		2.369.645	214.913
Förutbetalda kostnader och upplupna intäkter	10	6.823.447	4.532.947
		<b>124.278.605</b>	<b>99.464.484</b>
<b>Övriga kortfristiga placeringar</b>	12	<b>63.914.084</b>	<b>61.591.903</b>
<b>Kassa och bank</b>		<b>35.983.385</b>	<b>50.648.523</b>
<b>Summa omsättningstillgångar</b>		<b>233.642.059</b>	<b>219.343.588</b>
<b>Summa tillgångar</b>		<b>435.941.968</b>	<b>405.668.199</b>

**KONCERNENS BALANSRÄKNING (SEK)**

	Not 1,2	2003-12-31	2002-12-31
<b>Eget kapital och skulder</b>			
<b>Eget kapital</b>			
<b>Bundet eget kapital</b>			
Aktiekapital (364 000 st à 100 kr)		36.400.000	36.400.000
Bundna reserver		120.722.305	112.153.654
<b>Fritt eget kapital</b>			
Fria reserver		104.604.155	100.897.901
Årets resultat		19.072.917	12.274.905
		<b>280.799.377</b>	<b>261.726.460</b>
<b>Avsättningar</b>			
Avsatt till pensioner	13	33.580.195	37.447.355
Avsättning för skatter	8	18.960.314	15.628.061
Negativ koncerngoodwill	13	3.499.000	0
		<b>56.039.509</b>	<b>53.075.416</b>
<b>Kortfristiga skulder</b>			
Förskott från kunder		20.798.158	21.303.735
Leverantörsskulder		21.091.369	22.362.914
Övriga skulder		30.624.454	25.507.190
Upplupna kostnader och förutbetalda intäkter	11	26.589.101	21.692.484
		<b>99.103.082</b>	<b>90.866.323</b>
<b>Summa Eget kapital och skulder</b>		<b>435.941.968</b>	<b>405.668.199</b>
<b>Ställda säkerheter och ansvarsförbindelser</b>			
<b>Ställda panter</b>			
	13		
Fastighetsinteckningar		45.000.000	45.000.000
Företagsinteckningar		4.000.000	0
		<b>49.000.000</b>	<b>45.000.000</b>
<b>Ansvarsförbindelser</b>			
	13		
Garantiförbindelse		0	933

**KONCERNENS FÖRÄNDRINGAR I EGET KAPITAL (SEK)**

	Aktie- kapital	Bundna reserver	Fria reserver	Årets resultat	Totalt eget kapital
<b>Eget kapital 2002-12-31</b>	36.400.000	112.153.654	100.897.901	12.274.905	261.726.460
Resultatdisposition			12.274.905	-12.274.905	
Förskjutningar mellan bundet och fritt eget kapital		8.568.651	-8.568.651		
Årets resultat				19.072.917	19.072.917
<b>Eget kapital 2003-12-31</b>	<b>36.400.000</b>	<b>120.722.305</b>	<b>104.604.155</b>	<b>19.072.917</b>	<b>280.799.377</b>

<b>KONCERNENS KASSAFLÖDESANALYS (SEK)</b>		<b>2003</b>	<b>2002</b>
<b>Den löpande verksamheten</b>	<b>Not</b>		
Rörelseresultat		24.449.287	15.321.861
Avskrivningar		37.363.887	37.307.340
Avsättning till pensioner	13	-3.867.160	-18.283.413
Erhållen ränta		1.842.786	1.691.855
Erhållen utdelning på kortfristiga placeringar		2.322.181	3.349.381
Erlagd ränta		-1.910.010	-3.074.146
Betald inkomstskatt		-3.954.044	-4.980.451
		<b>56.246.927</b>	<b>31.332.427</b>
<b>Förändring av rörelsekapital</b>			
Förråd och pågående arbeten		-6.628.307	1.423.697
Kortfristiga fordringar		-13.459.151	-5.312.627
Kortfristiga skulder		1.363.759	-1.968.910
		<b>-18.723.699</b>	<b>-5.857.840</b>
<b>Kassaflöde från löpande verksamhet</b>		<b>37.523.228</b>	<b>25.474.587</b>
<b>Investeringsverksamheten</b>			
Investeringar i byggnader och mark		-25.000.000	-
Investeringar i inventarier och utrustningar		-24.400.185	-27.504.911
Försäljning av inventarier och utrustningar		-	92.324
Förvärv av dotterföretag		-466.000	-
Investeringar i aktier och andelar		-	-40.000
<b>Kassaflöde från investeringsverksamhet</b>		<b>-49.866.185</b>	<b>-27.452.587</b>
<b>Årets kassaflöde</b>		<b>-12.342.957</b>	<b>-1.978.000</b>
<b>Likvida medel och kortfristiga placeringar vid årets början</b>		<b>112.240.426</b>	<b>114.218.426</b>
<b>Likvida medel och kortfristiga placeringar vid årets slut</b>		<b>99.897.469</b>	<b>112.240.426</b>

**MODERBOLAGETS RESULTATRÄKNING (SEK)**

	Not 1,2	2003	2002
<b>Rörelsens intäkter</b>			
Nettoomsättning	3	442.792.955	427.214.006
Förändring av pågående arbeten		-415.000	-1.973.600
Övriga rörelseintäkter		1.439.044	1.966.404
		<b>443.816.999</b>	<b>427.206.810</b>
<b>Rörelsens kostnader</b>			
Externa kostnader	4	-111.920.335	-110.157.771
Personalkostnader	5	-280.970.887	-268.889.911
Avskrivningar	6	-36.602.779	-36.444.647
		<b>-429.494.001</b>	<b>-415.492.329</b>
<b>Rörelseresultat</b>		<b>14.322.998</b>	<b>11.714.481</b>
<b>Resultat från finansiella investeringar</b>			
Ränteintäkter och liknande resultatposter	7	3.377.235	4.013.942
Räntekostnader och liknande resultatposter		-1.433.817	-2.416.242
<b>Resultat efter finansiella poster</b>		<b>16.266.416</b>	<b>13.312.181</b>
<b>Bokslutsdispositioner</b>			
Förändring av periodiseringsfond		-3.130.000	1.120.000
Skillnad mellan bokförd avskrivning och avskrivning enligt plan		-850.000	-3.600.000
Skatt på årets resultat	8	-3.575.661	-3.155.720
<b>Årets resultat</b>		<b>8.710.755</b>	<b>7.676.461</b>

**MODERBOLAGETS BALANSRÄKNING (SEK)**

	Not	2003-12-31	2002-12-31
	1,2		
<b>Tillgångar</b>			
<b>Anläggningstillgångar</b>			
<b>Materiella anläggningstillgångar</b>	6		
Byggnader och mark		105.359.210	84.613.331
Inventarier och utrustningar		88.631.123	97.188.507
		<b>193.990.333</b>	<b>181.801.838</b>
<b>Finansiella anläggningstillgångar</b>	9		
Andelar i koncernföretag		2.179.122	1.679.122
Andra långfristiga värdepappersinnehav		75.000	75.000
		<b>2.254.122</b>	<b>1.754.122</b>
<b>Summa anläggningstillgångar</b>		<b>196.244.455</b>	<b>183.555.960</b>
<b>Omsättningstillgångar</b>			
<b>Varulager m m</b>			
Pågående arbeten		4.749.000	5.164.000
Förråd		588.000	786.500
		<b>5.337.000</b>	<b>5.950.500</b>
<b>Kortfristiga fordringar</b>			
Kundfordringar		90.803.255	78.478.619
Fordringar hos koncernföretag		115.599	955.238
Skattefordran	8	8.250.571	8.670.512
Övriga fordringar		75.645	126.563
Förutbetalda kostnader och upplupna intäkter	10	4.464.002	3.924.005
		<b>103.709.072</b>	<b>92.154.937</b>
<b>Övriga kortfristiga placeringar</b>	12	<b>45.381.788</b>	<b>43.598.003</b>
<b>Kassa och bank</b>		<b>26.206.408</b>	<b>41.428.545</b>
<b>Summa omsättningstillgångar</b>		<b>180.634.268</b>	<b>183.131.985</b>
<b>Summa tillgångar</b>		<b>376.878.723</b>	<b>366.687.945</b>

**MODERBOLAGETS BALANSRÄKNING (SEK)**

	Not 1,2	2003-12-31	2002-12-31
<b>Eget kapital och skulder</b>			
<b>Eget kapital</b>			
<b>Bundet eget kapital</b>			
Aktiekapital (364 000 st à 100 kr)		36.400.000	36.400.000
Reservfond		72.446.332	72.446.332
<b>Fritt eget kapital</b>			
Balanserad vinst		95.615.645	87.939.184
Årets resultat		8.710.755	7.676.461
		<b>213.172.732</b>	<b>204.461.977</b>
<b>Obeskattade reserver</b>			
Periodiseringsfond		27.205.000	24.075.000
Akkumulerade överavskrivningar		27.350.000	26.500.000
		<b>54.555.000</b>	<b>50.575.000</b>
<b>Avsättningar</b>			
Avsatt till pensioner	13	<b>24.782.680</b>	<b>28.381.735</b>
<b>Kortfristiga skulder</b>			
Förskott från kunder		18.864.108	18.813.778
Leverantörsskulder		18.729.571	21.400.115
Skulder tillkoncernföretag		1.214.071	1.340.910
Övriga skulder		24.185.397	22.981.074
Upplupna kostnader och förutbetalda intäkter	11	21.375.164	18.733.356
		<b>84.368.311</b>	<b>83.269.233</b>
<b>Summa eget kapital och skulder</b>		<b>376.878.723</b>	<b>366.687.945</b>
<b>Ställda säkerheter och ansvarsförbindelser</b>			
<b>Ställda panter</b>			
Fastighetsinteckningar	13	<b>45.000.000</b>	<b>45.000.000</b>
<b>Ansvarsförbindelser</b>			
Garantiförbindelse	13	<b>0</b>	<b>933</b>

**MODERBOLAGETS FÖRÄNDRINGAR I EGET KAPITAL (SEK)**

	Aktie- kapital	Reserv- fond	Balanserat resultat	Årets resultat	Totalt eget kapital
<b>Eget kapital 2002-12-31</b>	<b>36.400.000</b>	<b>72.446.332</b>	<b>87.939.184</b>	<b>7.676.461</b>	<b>204.461.977</b>
Enligt beslut av bolagsstämman			7.676.461	-7.676.461	
Årets resultat				8.710.755	8.710.755
<b>Eget kapital 2003-12-31</b>	<b>36.400.000</b>	<b>72.446.332</b>	<b>95.615.645</b>	<b>8.710.755</b>	<b>213.172.732</b>

<b>MODERBOLAGETS KASSAFLÖDESANALYS (SEK)</b>		<b>2003</b>	<b>2002</b>
<b>Den löpande verksamheten</b>	<b>Not</b>		
Rörelseresultat		14.322.998	11.714.481
Avskrivningar		36.602.779	36.444.647
Avsättningar till pensioner	13	-3.599.055	-18.062.707
Erhållen ränta		1.593.450	1.378.049
Erhållen utdelning på kortfristiga placeringar		1.783.785	2.635.893
Erlagd ränta		-1.433.817	-2.416.242
Betald inkomstskatt		-3.155.720	-3.876.691
		<b>46.114.420</b>	<b>27.817.430</b>
<b>Förändring av rörelsekapital</b>			
Förråd och pågående arbeten		613.500	2.140.100
Kortfristiga fordringar		-11.974.076	-5.281.986
Kortfristiga skulder		1.099.078	-2.104.514
		<b>-10.261.498</b>	<b>-5.246.400</b>
<b>Kassaflöde från löpande verksamhet</b>		<b>35.852.922</b>	<b>22.571.030</b>
<b>Investeringsverksamheten</b>			
Investeringar i byggnader och mark		-25.000.000	-
Investeringar i inventarier och utrustningar		-23.791.274	-27.069.115
Investeringar i aktier och andelar		-500.000	-40.000
<b>Kassaflöde från investeringsverksamhet</b>		<b>-49.291.274</b>	<b>-27.109.115</b>
<b>Årets kassaflöde</b>		<b>-13.438.352</b>	<b>-4.538.085</b>
<b>Likvida medel och kortfristiga placeringar vid årets början</b>		<b>85.026.548</b>	<b>89.564.633</b>
<b>Likvida medel och kortfristiga placeringar vid årets slut</b>		<b>71.588.196</b>	<b>85.026.548</b>

## TILLÄGGSUPPLYSNINGAR

### Not 1 - Redovisningsprinciper

#### *Koncern och moderbolag*

SP:s årsredovisning har upprättats enligt Årsredovisningslagen och Redovisningsrådets rekommendationer och uttalanden.

#### **Koncernredovisning**

Koncernredovisningen omfattar moderbolaget och de helägda dotterbolagen SITAC Aktiebolag, SMP Svensk Maskinprovning AB och AB Trätek, Institutet för träteknisk forskning. Koncernens bokslut är upprättat enligt förvärvsmetoden, vilket innebär att dotterbolagens egna kapital vid förvärvet, fastställt som skillnaden mellan tillgångarnas och skuldernas verkliga värden, elimineras i sin helhet. I koncernens egna kapital ingår härigenom endast den del av dotterbolagens egna kapital som tillkommit efter förvärvet.

Under året förvärvat bolag, AB Trätek, inkluderas i koncernredovisningen med belopp avseende tiden efter förvärvet. Med anledning av förvärvstidpunkten, 30 december 2003, ingår inte AB Trätek i koncernens resultaträkning. På motsvarande sätt ingår inte AB Trätek i de notanteckningar som är kopplade till koncernens resultaträkning.

I enlighet med redovisningsrådets rekommendationer redovisas avsättningar till obeskattade reserver som vinst efter avdrag för uppskjuten skatt uppgående till 28 %.

#### **Inkomstskatter**

Redovisade inkomstskatter innefattar skatt som skall betalas eller erhållas avseende aktuellt år samt justeringar avseende tidigare års aktuella skatt. Skatteskulder/-fordringar värderas till vad som enligt företagets bedömning skall erläggas eller erhållas.

Värdering av samtliga skatteskulder/-fordringar sker till nominella belopp och görs enligt de skatteregler och skattesatser som är beslutade eller som är aviserade och med stor säkerhet kommer att fastställas.

I moderbolaget redovisas – på grund av sambandet mellan redovisning och beskattning – den uppskjutna skatteskulden på obeskattade reserver, som en del av de obeskattade reserverna.

#### **Materiella anläggningstillgångar**

##### *Inventarier och utrustningar*

Materiella anläggningstillgångar skrivs av systematiskt över tillgångens bedömda nyttjandeperiod. När tillgångarnas avskrivningsbara belopp fastställs, beaktas i förekommande fall tillgångens restvärde. Linjär avskrivningsmetod används för samtliga typer av materiella tillgångar.

Följande avskrivningstider tillämpas:

Datorutrustning	3 år
Mekaniska provningsutrustningar	10 år
Övriga inventarier och utrustningar	5 år

Avskrivning över plan på inventarier och utrustningar har i moderbolaget gjorts inom ramen för skattemässigt lägsta tillåtna restvärde.

##### *Byggnader och mark*

Planenlig avskrivning av byggnadernas ursprungliga anskaffningsvärden har beräknats efter 2-4 % per år, vilket också motsvarar skattemässigt högsta tillåtna värdeminskningssavdrag.

Någon avskrivning på mark görs ej.

### **Pågående arbeten och förråd**

För pågående arbeten i koncernen redovisas from räkenskapsåret 2003 inkomster och de utgifter som är hänförliga till uppdragen, som intäkt respektive kostnad, i förhållande till uppdragets färdigställandegrad på balansdagen (successiv vinstavräkning). Ett uppdrags färdigställandegrad bestäms genom att fakturerade inkomster på balansdagen jämförs med beräknade totala inkomster. I de fall utfallet av ett tjänsteuppdrag inte kan beräknas på ett tillförlitligt sätt, redovisas intäkter endast i den utsträckning som motsvaras av de uppkomna uppdragsutgifter som sannolikt kommer att ersättas av beställaren.

Den sammanlagda resultateffekten pga. förändringen uppgår i koncernen till 7,4 Mkr före uppskjuten skatt.

I moderbolaget gäller som tidigare att pågående arbeten har värderats till nedlagda kostnader varvid beaktats såväl direkta som indirekta kostnader.

Förråd av förnödenheter har värderats med tillämpning av först-in först-ut-principen, till anskaffningsvärdet.

### **Kortfristiga fordringar och kortfristiga placeringar**

Fordringarna upptas till det belopp, som efter individuell bedömning beräknas bli betalt. Kortfristiga placeringar har värderats till verkligt värde till balansdagens kurs.

### **Fordringar och skulder i utländsk valuta**

Fordringar och skulder i utländsk valuta värderas till balansdagens kurs. Vinst och förluster på fordringar och skulder av rörelsekaraktär netto redovisas bland övriga rörelseintäkter alternativt övriga rörelsekostnader.

### **Negativ goodwill**

Negativ koncerngoodwill utgörs av det belopp varmed verkligt värde på koncernens andel av förvärvade nettotillgångar överstiger anskaffningsvärdet. Negativ goodwill redovisas som övriga avsättningar. I den omfattning som negativ goodwill hör samman med förväntningar om framtida förluster och kostnader som har identifierats i förvärvet och som kan mätas på ett tillförlitligt sätt men som inte representerar identifierbara skulder, redovisas denna andel av den negativa goodwillen i resultaträkningen när de framtida förlusterna och kostnaderna realiserar.

### **Intäkter**

Koncernens och moderbolagets intäkter utgörs i allt väsentligt av intäkter från tjänster. Principer för redovisning av intäkter från tjänsteuppdrag återfinns under rubriken pågående arbeten.

### **Räntekostnader**

Räntekostnaderna inkluderar ränta på pensionsskuld.

### **Kassaflödesanalys**

Kassaflödesanalysen upprättas enligt indirekt metod. Det redovisade kassaflödet omfattar endast transaktioner som medför in- eller utbetalningar.

Likvida medel klassificeras, förutom kassa- och banktillgodohavanden, kortfristiga finansiella placeringar som dels är utsatta för endast en obetydlig risk för värdefluktuationer, dels

- handlas på en öppen marknad till kända belopp eller
- har en kortare återstående löptid än tre månader från anskaffningspunkten.

## Not 2 - Koncernförhållanden

SP Sveriges Provnings- och Forskningsinstitut AB är moderbolag till de helägda dotterbolagen:

- SITAC Aktiebolag med organisationsnummer 556469-0120 och säte i Karlskrona
- SMP Svenska Maskinprovning AB med organisationsnummer 556529-6836 och säte i Uppsala
- AB Träteknik, Institutet för träteknisk forskning med organisationsnummer 556196-9204 och säte i Stockholm

Försäljningen av tjänster till dotterbolagen uppgick under året till 1.110 kkr. I de externa kostnaderna ingår 1.133 kkr för inköp av tekniska tjänster från dotterbolagen. Internvinster inom koncernen elimineras i sin helhet.

## Not 3 - Omsättning per geografisk marknad

*Koncern och moderbolag*

Fakturerade uppdragsintäkter till kunder utanför Sverige uppgick under året i koncernen till 56,9 Mkr och i moderbolaget till 52,6 Mkr. Under föregående år uppgick motsvarande intäkter i koncernen till 58,1 Mkr och i moderbolaget till 53,3 Mkr.

## Not 4 - Revisionsarvode och kostnadsersättningar

*Koncern och moderbolag*

Öhrlings Pricewaterhouse Coopers AB	Koncernen		Moderbolaget	
	2003	2002	2003	2002
Revisionsuppdrag	280.000	264.000	230.000	218.000
Andra uppdrag	143.500	13.350	141.500	-
<b>Totalt</b>	<b>423.500</b>	<b>277.350</b>	<b>371.500</b>	<b>218.000</b>

## Not 5 - Personal, löner, ersättningar, sociala avgifter och anställningsvillkor

*Koncern och moderbolag*

Medeltal årsanställda har uppgått till:	Koncernen		Moderbolaget	
	2003	2002	2003	2002
Kvinnor	144	138	136	131
Män	449	444	405	401
<b>Totalt</b>	<b>593</b>	<b>582</b>	<b>541</b>	<b>532</b>

Löner och ersättningar har uppgått till:	Koncernen		Moderbolaget	
	2003	2002	2003	2002
Styrelsen och verkställande direktören	3.028.156	2.864.217	1.524.516	1.415.433
Övriga anställda	196.520.570	185.008.369	179.821.692	170.001.921
<b>Totalt</b>	<b>199.548.726</b>	<b>187.872.586</b>	<b>181.346.208</b>	<b>171.417.354</b>

<b>Sociala avgifter har uppgått till:</b>	<b>Koncernen</b>		<b>Moderbolaget</b>	
	<b>2003</b>	<b>2002</b>	<b>2003</b>	<b>2002</b>
Pensionskostnader	23.805.744	24.151.446	21.146.101	21.951.465
Övriga sociala avgifter	72.067.192	69.011.766	65.075.312	62.795.150
<b>Totalt</b>	<b>95.872.936</b>	<b>93.163.212</b>	<b>86.221.413</b>	<b>84.746.615</b>

### **Uppgifter om ersättningar och anställningsvillkor**

I moderbolagets styrelse har utgått ett arvode till ordföranden om 70.000 kr (70.000) och till vice ordförande samt övriga ledamöter om vardera 40.000 kr (35.000). I dotterbolagens styrelser har arvode utgått till ordföranden om 19.000 kr (17.500) och till vice ordförande och övriga ledamöter vardera 19.000 kr (17.500). Till personalrepresentanterna i moder- och dotterbolag samt ordförande, vice ordförande och annan ledamot anställd i moder- eller dotterbolag har ej utgått arvode. Ersättning eller annan förmån, utöver beslutade arvoden på bolagsstämma, har ej utgått till ordförande, vice ordförande eller övriga ledamöter i moder- och dotterbolags styrelser. Pension eller avgångsvederlag för styrelsearbete utgår ej till ordförande, vice ordförande eller övriga ledamöter i moder- eller dotterbolag.

Till Claes Bankvall, verkställande direktör i moderbolaget och koncernchef, har lön och annan skattepliktig ersättning utbetalats med 1.219.516 kr (1.135.333).

Pensionsåldern för verkställande direktören i moderbolaget är 65 år då pension utgår enligt ITP-plan. Dock har såväl företaget som verkställande direktören rätt att säga upp anställningen från 60 års ålder. Därvid skall förordnandepension utgå från företaget till 65 års ålder. Verkställande direktören i moderbolaget, vilken tidigare innehaft tjänsten som generaldirektör i Statens Provningsanstalt, omfattas av villkor och regler enligt förordnandepension. Årets pensionskostnad för verkställande direktören uppgår till 631.235 kr (482.484) och det sammanlagda kapitalvärdet av pensionsförpliktelseerna uppgår till 3.320.259 kr (3.184.800).

Uppsägningstiden för verkställande direktören i moderbolaget är från företagets sida tjugofyra (24) månader, varvid utgående lön under uppsägningstiden skall reduceras med eventuella andra nya inkomster av anställning eller annan förvärvsverksamhet under perioden. Avgångsvederlag utgår ej.

Till Jan-Olof Johansson, vice verkställande direktör i moderbolaget, har lön och annan skattepliktig ersättning utbetalats med 895.028 kr (871.728). Årets pensionskostnad uppgår till 301.428 kr (244.032).

Till Hans Andersson, vice verkställande direktör i moderbolaget, har lön och annan skattepliktig ersättning utbetalats med 856.500 kr (828.919). Årets pensionskostnad uppgår till 355.026 kr (274.393).

För vice verkställande direktörer i moderbolaget gäller allmänna anställnings- och pensionsvillkor enligt kollektivavtal mellan ALMEGA Tjänsteförbunden och SIF - CF. Avgångsvederlag utgår ej.

Till Peter Bengtsson, verkställande direktör i dotterbolaget SITAC AB, har utbetalats lön och annan skattepliktig ersättning med totalt 664.577 kr (605.592). Årets pensionskostnad uppgår till 278.076 kr (192.588).

Till Mats Linder, verkställande direktör i dotterbolaget SMP Svensk Maskinprovning AB, har utbetalats lön och annan skattepliktig ersättning med totalt 700.613 kr (679.917). Årets pensionskostnad uppgår till 220.433 kr (168.876).

Pensionsåldern för verkställande direktörer i dotterbolagen är 65 år, då pension utgår enligt ITP-plan.

Uppsägningstiden för verkställande direktörer i dotterbolagen är från dotterbolagens sida tolv (12) månader, varvid lön under uppsägningstiden skall reduceras med eventuella andra nya inkomster av anställning eller annan förvärvsverksamhet under perioden. Avgångsvederlag utgår ej.

Tantiem eller liknande ersättning utgår ej till verkställande direktörer i moder- och dotterbolag, ej heller till vice verkställande direktörer i moderbolaget. Moder- och dotterbolag har ej lämnat lån, säkerhet eller ansvarsförbindelse till förmån för styrelse, verkställande direktörer eller vice verkställande direktörer.

Incitamentsprogram för anställda i såväl moder- som dotterbolag förekommer ej.

### Styrelseledamöter och ledande befattningshavare

	2003		2002	
	Antal på balansdagen	Varav män	Antal på balansdagen	Varav män
<b>Koncernen</b>				
Styrelseledamöter	22	77 %	23	74 %
Verkställande direktörer och andra ledande befattningshavare	5	100 %	5	100 %
<b>Moderbolaget</b>				
Styrelseledamöter	9	56 %	10	60 %
Verkställande direktör och andra ledande befattningshavare	3	100 %	3	100 %

### Sjukfrånvaro

	2003-07-01 - 2003-12-31	2003-07-01 - 2003-12-31
	<i>Koncernen</i>	<i>Moderbolaget</i>
Total sjukfrånvaro	2,8 %	2,9 %
- långtidssjukfrånvaro	57,6 %	58,8 %
- sjukfrånvaro för män	1,9 %	2,0 %
- sjukfrånvaro för kvinnor	5,3 %	5,4 %
- anställda - 29 år	1,1 %	1,1 %
- anställda 30 - 49 år	2,3 %	2,4 %
- anställda 50 år -	4,0 %	4,3 %

**Not 6 - Materiella anläggningstillgångar**

<i>Koncern och moderbolag</i>	<b>2003-12-31</b>	<b>2002-12-31</b>	<b>2003-12-31</b>	<b>2002-12-31</b>
	<i>Koncernen</i>		<i>Moderbolaget</i>	
<b>Byggnader</b>				
Ingående anskaffningsvärde	114.864.422	114.864.422	112.123.122	112.123.122
Årets investeringar	21.600.000	0	21.600.000	0
<b>Utgående anskaffningsvärde</b>	<b>136.464.422</b>	<b>114.864.422</b>	<b>133.723.122</b>	<b>112.123.122</b>
Ingående avskrivningar	-31.353.545	-26.981.777	-30.969.791	-26.707.667
Årets avskrivningar	-4.363.761	-4.371.768	-4.254.121	-4.262.124
<b>Utgående avskrivningar</b>	<b>-35.717.306</b>	<b>-31.353.545</b>	<b>-35.223.912</b>	<b>-30.969.791</b>
<b>Utgående planenligt restvärde</b>	<b>100.747.116</b>	<b>83.510.877</b>	<b>98.499.210</b>	<b>81.153.331</b>
<b>Mark</b>				
Ingående anskaffningsvärde	4.220.700	4.220.700	3.460.000	3.460.000
Årets investeringar	3.400.000	0	3.400.000	0
<b>Utgående anskaffningsvärde</b>	<b>7.620.700</b>	<b>4.220.700</b>	<b>6.860.000</b>	<b>3.460.000</b>
<b>Taxeringsvärden</b>				
Byggnader	68.226.000	67.446.000	66.257.000	65.477.000
Mark	11.825.000	11.731.000	10.581.000	10.487.000
<b>Inventarier och utrustningar</b>				
Ingående anskaffningsvärde	365.019.523	347.303.650	359.198.836	339.068.666
Årets investeringar	24.400.185	27.504.911	23.791.274	27.069.115
Koncernmässiga justeringar	28.585.000	0	0	0
Utrangeringar och försäljningar	0	-9.789.038	0	-6.938.945
<b>Utgående anskaffningsvärde</b>	<b>418.004.708</b>	<b>365.019.523</b>	<b>382.990.110</b>	<b>359.198.836</b>
Ingående avskrivningar	-266.501.489	-243.262.631	-262.010.329	-236.766.751
Utrangeringar och försäljningar	0	9.696.714	0	6.938.945
Koncernmässiga justeringar	-25.088.000	0	0	0
Årets avskrivningar	-33.000.126	-32.935.572	-32.348.658	-32.182.523
<b>Utgående avskrivningar</b>	<b>-324.589.615</b>	<b>-266.501.489</b>	<b>-294.358.987</b>	<b>-262.010.329</b>
<b>Utgående planenligt restvärde</b>	<b>93.415.093</b>	<b>98.518.034</b>	<b>88.631.123</b>	<b>97.188.507</b>

**Not 7 - Ränteintäkter och liknande resultatposter**

<i>Koncern och moderbolag</i>	<b>2003</b>	<b>2002</b>	<b>2003</b>	<b>2002</b>
	<i>Koncernen</i>		<i>Moderbolaget</i>	
Utdelningar på kortfristiga placeringar	2.322.181	3.349.381	1.783.785	2.635.893
Räntor	1.842.786	1.691.855	1.593.450	1.378.049
<b>Totalt</b>	<b>4.164.967</b>	<b>5.041.236</b>	<b>3.377.235</b>	<b>4.013.942</b>

**Not 8 - Årets skatt och uppskjuten skatt**

*Koncernen*

Av skatt på årets resultat 7.631.327 kr utgör 4.299.074 kr aktuell skatt och 3.332.253 kr uppskjuten skatt.

*Moderbolaget*

Erlagd preliminärskatt är efter avdrag för årets skatt 3.575.661 kr upptagen som skattefordran i balansräkningen.

**Not 9 - Finansiella anläggningstillgångar**

*Koncernen*

	<b>Antal</b>	<b>Kapital andel</b>	<b>Nom värde</b>	<b>Bokfört värde</b>
<b>Andra långfristiga värdepappersinnehav</b>				
EMC Väst AB med org nr 556528-2778 och säte i Göteborg	25	2%	1000	25.000
IUC Sjuhärad AB med org nr 556574-1823 och säte i Ulricehamn	10	3%	1000	10.000
United Competence Sverige AB org nr 556622-8663 och säte i Göteborg	800	50%	100	260.000
Andelar i bostadsrättsföreningen Hejaren 3				222.000
<b>Totalt</b>				<b>517.000</b>

*Moderbolaget*

	<b>Antal</b>	<b>Kapital andel</b>	<b>Nom värde</b>	<b>Bokfört värde</b>
<b>Andelar i koncernföretag</b>				
SITAC Aktiebolag	5 000	100%	100	1.579.122
SMP Svensk Maskinprovning AB	5 000	100%	100	100.000
AB Trätekn, Institutet för trätekn. forskning	5 000	100%	100	500.000
<b>Totalt</b>				<b>2.179.122</b>

**Andra långfristiga värdepappersinnehav**

EMC Väst AB med org nr 556528-2778 och säte i Göteborg	25	2%	1000	25.000
IUC Sjuhärad AB med org nr 556574-1823 och säte i Ulricehamn	10	3%	1000	10.000
United Competence Sverige AB org nr 556622-8663 och säte i Göteborg	400	25%	100	40.000
<b>Totalt</b>				<b>75.000</b>

**Not 10 - Förutbetalda kostnader och upplupna intäkter**

*Koncern och moderbolag*

	<b>2003-12-31</b>	<b>2002-12-31</b>	<b>2003-12-31</b>	<b>2002-12-31</b>
	<i>Koncernen</i>		<i>Moderbolaget</i>	
Förutbetalda lokalhyror	1.447.135	1.356.026	298.620	955.305
Förutbetalda övriga externa kostnader	5.307.727	3.080.515	4.096.797	2.872.294
Upplupna ränteintäkter	68.585	96.406	68.585	96.406
<b>Totalt</b>	<b>6.823.447</b>	<b>4.532.947</b>	<b>4.464.002</b>	<b>3.924.005</b>

**Not 11 - Upplupna kostnader och förutbetalda intäkter**

<i>Koncern och moderbolag</i>	<b>2003-12-31</b>	<b>2002-12-31</b>	<b>2003-12-31</b>	<b>2002-12-31</b>
	<i>Koncernen</i>		<i>Moderbolaget</i>	
Upplupna personalkostnader	25.491.156	20.514.682	20.872.505	17.612.800
Upplupna övriga externa kostnader	1.097.945	1.177.802	502.659	1.120.556
<b>Totalt</b>	<b>26.589.101</b>	<b>21.692.484</b>	<b>21.375.164</b>	<b>18.733.356</b>

**Not 12 - Kortfristiga placeringar**

<i>Koncern och moderbolag</i>	<b>2003-12-31</b>	<b>2002-12-31</b>	<b>2003-12-31</b>	<b>2002-12-31</b>
	<i>Koncernen</i>		<i>Moderbolaget</i>	
<i>Bokfört värde</i>				
Handelsbankens avkastningsfond	31.164.364	29.953.159	31.164.364	29.953.159
Handelsbankens reavinstfond	767.588	585.749	767.588	585.749
Handelsbankens räntefond	31.982.132	31.052.995	13.449.836	13.059.095
<b>Totalt</b>	<b>63.914.084</b>	<b>61.591.903</b>	<b>45.381.788</b>	<b>43.598.003</b>
<b>Marknadsvärde</b>	<b>63.914.084</b>	<b>61.591.903</b>	<b>45.381.788</b>	<b>43.598.003</b>

**Not 13 - Avsättningar**

<i>Koncern och moderbolag</i>	<b>2003-12-31</b>	<b>2002-12-31</b>	<b>2003-12-31</b>	<b>2002-12-31</b>
	<i>Koncernen</i>		<i>Moderbolaget</i>	
<b>PRI-pensioner</b>				
Avsättning vid periodens ingång	46.685	17.577.698	46.685	17.577.698
Ianspråktaget under perioden	-46.685	-17.531.013	-46.685	-17.531.013
<b>Avsättning vid periodens utgång</b>	<b>0</b>	<b>46.685</b>	<b>0</b>	<b>46.685</b>
<b>Övriga pensioner</b>				
Avsättning vid periodens ingång	37.400.670	38.153.070	28.335.050	28.866.744
Ianspråktaget under perioden	-3.820.475	-752.400	-3.552.370	-531.694
<b>Avsättning vid periodens utgång</b>	<b>33.580.195</b>	<b>37.400.670</b>	<b>24.782.680</b>	<b>28.335.050</b>
<b>Totalt</b>	<b>33.580.195</b>	<b>37.447.355</b>	<b>24.782.680</b>	<b>28.381.735</b>

Avsättningarna motsvarar kapitalvärdet av gjorda utfästelser. Övriga pensioner för moderbolaget omfattar det i samband med bolagiseringen av Statens Provningsanstalt 1993-06-30 övertagna statliga pensionsåtagandet för tidigare anställda som lämnat sin anställning i samband med pensionering samt tidigare anställda som inte före bolagiseringstidpunkten tagit statlig eller statligt reglerad anställning. För koncernen tillkommer motsvarande övertaget statligt pensionsåtagande per 1996-06-30 vid bolagiseringen av Statens maskinprovningar. Riksgäldskontoret har utfärdat garantier för dessa pensionsåtaganden och innehar som säkerhet för det totala åtagandet 33.580.195 kr pantbrev på 45 Mkr med bästa rätt i moderbolagets fastighet Provaren i Borås kommun.

**Negativ koncerngoodwill**


Posten har uppstått i samband med förvärvet av AB Trätek. Upplösning av negativ koncerngoodwill beräknas ske under åren 2004 - 2005, vilket är kopplat till ett pågående strukturprogram.

**Not 14 - Händelser efter balansdagen**

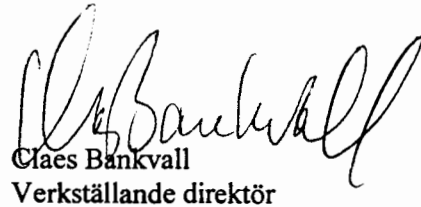
Händelserna efter balansdagen har karaktären av löpande verksamhet varför de ej omnämns här.

Resultat- och balansräkningarna skall fastställas på ordinarie bolagsstämma 2004.

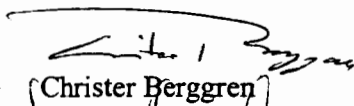
Borås den 20 februari 2004



Birgitta Böhlin  
Ordförande




Claes Bankvall  
Verkställande direktör




Christer Berggren




Lena Eklind




Hasse Johansson




Solveig Kjörnsberg



Jan-Eric Sundgren

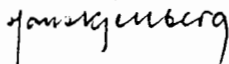


Bengt Bogren



Ulrika Johansson

Min revisionsberättelse har avgivits den 27 februari 2004



Hans Kjellberg  
Auktoriserad revisor

## Revisionsberättelse

Till bolagsstämman i

### SP Sveriges Provnings- och Forskningsinstitut AB

Org nr 556464-6874

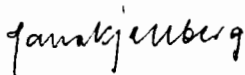
Jag har granskat årsredovisningen, koncernredovisningen och bokföringen samt styrelsens och verkställande direktörens förvaltning i SP Sveriges Provnings- och Forskningsinstitut för år 2003. Det är styrelsen och verkställande direktören som har ansvaret för räkenskapshandlingarna och förvaltningen. Mitt ansvar är att uttala mig om årsredovisningen, koncernredovisningen och förvaltningen på grundval av min revision.

Revisionen har utförts i enlighet med god revisionsssed i Sverige. Det innebär att jag planerat och genomfört revisionen för att i rimlig grad försäkra mig om att årsredovisningen och koncernredovisningen inte innehåller väsentliga fel. En revision innefattar att granska ett urval av underlagen för belopp och annan information i räkenskapshandlingarna. I en revision ingår också att pröva redovisningsprinciperna och styrelsens och verkställande direktörens tillämpning av dem samt att bedöma den samlade informationen i årsredovisningen och koncernredovisningen. Som underlag för mitt uttalande om ansvarsfrihet har jag granskat väsentliga beslut, åtgärder och förhållanden i bolaget för att kunna bedöma om någon styrelseledamot eller verkställande direktören är ersättningskyldig mot bolaget. Jag har även granskat om någon styrelseledamot eller verkställande direktören på annat sätt har handlat i strid med aktiebolagslagen, årsredovisningslagen eller bolagsordningen. Jag anser att min revision ger mig rimlig grund för mina uttalanden nedan.

Årsredovisningen och koncernredovisningen har upprättats i enlighet med årsredovisningslagen och ger därmed en rättvisande bild av bolagets och koncernens resultat och ställning i enlighet med god redovisningssed i Sverige.

Jag tillstyrker att bolagsstämman fastställer resultaträkningen och balansräkningen för moderbolaget och för koncernen, disponerar vinsten i moderbolaget enligt förslaget i förvaltningsberättelsen och beviljar styrelsens ledamöter och verkställande direktören ansvarsfrihet för räkenskapsåret.

Borås den 27 februari 2004



Hans Kjellberg  
Auktoriserad revisor